


INFORME DE AUDITORÍA DE CUENTAS ANUALES EMITIDO POR UN AUDITOR INDEPENDIENTE

*A los Patronos de la FUNDACIÓN PLAZA DE LOS
OFICIOS*

Informe de Auditoría de Cuentas Anuales de la Fundación Plaza de los oficios,
emitido por un Auditor Independiente, correspondiente al ejercicio 2020-21

Jose Lucindo Tejado Conejero
Madrid, 03 de mayo de 2022



INFORME DE AUDITORÍA DE CUENTAS ANUALES EMITIDO POR UN AUDITOR INDEPENDIENTE

A los Patronos de la FUNDACIÓN PLAZA DE LOS OFICIOS

1. Opinión

Hemos auditado las cuentas anuales adjuntas de la **Fundación Plaza de los Oficios**, que comprenden el balance a 31 de agosto de 2021, la cuenta de resultados y la memoria correspondientes al ejercicio terminado en dicha fecha (01-09-2020 a 31-08-2021).

En nuestra opinión, las cuentas anuales adjuntas expresan, en todos los aspectos significativos, la imagen fiel del patrimonio y de la situación financiera de la **Fundación Plaza de los Oficios**, a 31 de agosto de 2021, así como del resultado de sus operaciones correspondientes al ejercicio anual terminado en dicha fecha, de conformidad con el marco normativo de información financiera que resulta de aplicación (que se identifica en la nota 2 de la memoria) y, en particular, con los principios y criterios contables contenidos en el mismo.

2. Fundamentos de la opinión

Hemos llevado a cabo nuestra auditoría de conformidad con la normativa reguladora de auditoría de cuentas vigente en España. Nuestras responsabilidades de acuerdo con dichas normas se describen más adelante en la sección *responsabilidades del auditor en relación con la auditoría de las cuentas anuales* de nuestro informe.

Somos independientes de la Entidad de conformidad con los requerimientos de ética, incluidos los de independencia, que son aplicables a nuestra auditoría de las cuentas anuales en España según lo exigido por la normativa reguladora de la actividad de auditoría de cuentas. En este sentido, no hemos prestado servicios distintos a los de la auditoría de cuentas ni han concurrido situaciones o circunstancias que, de acuerdo con lo establecido en la citada normativa reguladora, hayan afectado a la necesaria independencia de modo que se haya visto comprometida.

Consideramos que la evidencia de auditoría que hemos obtenido proporciona una base suficiente y adecuada para nuestra opinión.

3. Aspectos más relevantes de la auditoría

Los aspectos más relevantes de la auditoría son aquellos que, según nuestro juicio profesional, han sido considerados como los riesgos de incorrección material más significativos en nuestra auditoría de las cuentas anuales del periodo actual. Estos riesgos han sido tratados en el contexto de nuestra auditoría de las cuentas anuales en su conjunto, y en la formación de nuestra opinión sobre éstos, y no expresamos una opinión por separado sobre esos riesgos. Hemos determinado que no existen riesgos más significativos considerados en la auditoría que se deban comunicar en nuestro informe.

4. Responsabilidad de los miembros del Patronato en relación con las cuentas anuales

Los miembros del Patronato (administradores) son responsables de formular las cuentas anuales adjuntas, de forma que expresen la imagen fiel del patrimonio, de la situación financiera y de los resultados de la **Fundación Plaza de los Oficios**, de conformidad con el marco normativo de información financiera aplicable a la entidad en España, y del control interno que consideren necesario para permitir la preparación de cuentas anuales libres de incorrección material, debida a fraude o error.

En la preparación de las cuentas anuales, los administradores son responsables de la valoración de la capacidad de la Fundación para continuar como empresa en funcionamiento, revelando, según corresponda, las cuestiones relacionadas con la empresa en funcionamiento y utilizando el principio contable de empresa en funcionamiento excepto si los administradores tienen intención de liquidar la sociedad o de cesar sus operaciones, o bien no exista otra alternativa realista.

5. Responsabilidad del auditor en relación con la auditoría de cuentas anuales

Nuestros objetivos son obtener una seguridad razonable de que las cuentas anuales en su conjunto están libres de incorrección material, debida a fraude o error, y emitir un informe de auditoría que contiene nuestra opinión. Seguridad razonable es un alto grado de seguridad, pero no garantiza que una auditoría realizada de conformidad con la normativa reguladora de auditoría vigente en España siempre detecte una incorrección material cuando existe. Las incorrecciones pueden deberse a fraude o error y se consideran materiales si, individualmente o de forma agregada, puede preverse razonablemente que

influyan en las decisiones económicas que los usuarios toman basándose en las cuentas anuales.

Como parte de una auditoría de conformidad con la normativa reguladora de auditoría de cuentas en España, aplicamos nuestro juicio profesional y mantenemos una actitud de escepticismo profesional durante toda la auditoría. También:

- ✦ Identificamos y valoramos los riesgos de incorrección material en las cuentas anuales, debida a fraude o error, diseñamos y aplicamos procedimientos de auditoría para responder a dichos riesgos y obtenemos evidencia de auditoría suficiente y adecuada para proporcionar una base para nuestra opinión. El riesgo de no detectar una incorrección material debida a fraude es más elevado que en el caso de una incorrección material debida a error, ya que el fraude puede implicar colusión, falsificación, omisiones deliberadas, manifestaciones intencionadamente erróneas, o la elusión del control interno.
- ✦ Obtenemos conocimiento del control interno relevante para la auditoría con el fin de diseñar procedimientos de auditoría que sean adecuados en función de las circunstancias, y no con la finalidad de expresar una opinión sobre la eficacia del control interno de la entidad.
- ✦ Evaluamos si las políticas contables aplicadas son adecuadas y la razonabilidad de las estimaciones contables y la correspondiente información revelada por los administradores.
- ✦ Concluimos sobre si es adecuada la utilización, por los administradores, del principio contable de empresa en funcionamiento y, basándonos en la evidencia de auditoría obtenida, concluimos sobre si existe o no una incertidumbre material relacionada con hechos o con condiciones que pueden generar dudas significativas sobre la capacidad de la Entidad para continuar como empresa en funcionamiento. Si concluimos que existe una incertidumbre material, se requiere que llamemos la atención en nuestro informe de auditoría sobre la correspondiente información revelada en las cuentas anuales o, si dichas revelaciones no son adecuadas, que expresemos una opinión modificada. Nuestras conclusiones se basan en la evidencia de auditoría obtenida hasta la fecha de nuestro informe de auditoría. Sin embargo, los hechos o condiciones futuros pueden ser la causa de que la Entidad deje de ser una empresa en funcionamiento.
- ✦ Evaluamos la presentación global, la estructura y el contenido de las cuentas anuales, incluida la información revelada, y si las cuentas anuales


representan las transacciones y hechos subyacentes de un modo que logran expresar la imagen fiel.

Nos comunicamos con el órgano de gobierno de la entidad en relación con, entre otras cuestiones, el alcance y el momento de realización de la auditoría, planificados y los hallazgos significativos de la auditoría, así como cualquier deficiencia significativa del control interno que identificamos en el transcurso de la auditoría.

Entre los riesgos significativos que han sido objeto de comunicación a al órgano de gobierno de la entidad, determinamos los que han sido de la mayor significatividad en la auditoría de las cuentas anuales del periodo actual y que son, en consecuencia, los riesgos considerados más significativos.

Describimos esos riesgos en nuestro informe de auditoría salvo que las disposiciones legales o reglamentarias prohíban revelar públicamente la cuestión.

Madrid, 03 de mayo de 2022




Fdo.: José Lucindo Tejado Conejero

"Auditor de Cuentas (Nº ROAC 14.345)"




BALANCE ABREVIADO	EJERCICIO:	2020/2021
FUNDACIÓN		
FUNDACIÓN PLAZA DE LOS OFICIOS		
CIF		
G-87.403.150		

Nº CUENTAS	ACTIVO	NOTAS DE LA MEMORIA	2020/2021	2019/2020
	A) ACTIVO NO CORRIENTE		629.963,22	302.109,75
20,(280),(2830),(290)	I. Inmovilizado intangible	6	3.237,13	
240,241,242,243,244,249,(288)	II. Bienes del Patrimonio Histórico			
21,(281),(2831),(281),23	III. Inmovilizado material	5	626.726,09	302.109,75
22,(282),(2832),(292)	IV. Inversiones inmobiliarias			
2503,2504,2513,2514,2523,2524, (2593),(2594),(293),(2943),(2944), (2953),(2854)	V. Inversiones en entidades del grupo y asociadas a largo plazo			
2505,2515,2525,(2595),260,261, 262,263,264,265,267,268,(269),27, (2845),(2955),(297),(298)	VI. Inversiones financieras a largo plazo			
474	VII. Activos por impuesto diferido			
	B) ACTIVO CORRIENTE		272.950,30	258.615,06
580,581,582,583,584,(599)	I. Activos no corrientes mantenidos para la venta			
30,31,32,33,34,35,36,(30),407	II. Existencias	16	33.352,35	22.502,76
447,448,(490)	III. Usuarios y otros deudores de la actividad propia	8	37.778,17	6.463,74
430,431,432,433,434,435,436, (437),(480),(493),440,441,446,449,460, 464,470,471,472,556,544	IV. Deudores comerciales y otras cuentas a cobrar	8	75.180,27	26.546,13
5303,5304,5313,5314,5323,5324, 5333,5334,5343,5344,5353,5354, (5383),(5394),5523,5524,(593), (5943),(5944),(5953),(5954)	V. Inversiones en entidades del grupo y asociadas a corto plazo			
5305,5315,5325,5335,5345,5355, (5385),540,541,542,543,545,546, 547,548,(499),571,5923,5990,5583,565, 566,(5845),(5955),(597),(598)	VI. Inversiones financieras a corto plazo			
480,567	VII. Periodificaciones a corto plazo			
57	VIII. Efectivo y otros activos líquidos equivalentes	8	126.639,51	203.102,43
	TOTAL ACTIVO (A+B)		902.913,52	560.724,81





EL SECRETARIO




V.º del PRESIDENTE

BALANCE ABREVIADO		EJERCICIO:	2020/2021	
FUNDACIÓN				
FUNDACIÓN PLAZA DE LOS OFICIOS				
CIF				
G-87.403.150				
N° CUENTAS	PATRIMONIO NETO Y PASIVO	NOTAS DE LA MEMORIA	2020/2021	2019/2020
	A) PATRIMONIO NETO		149.951,18	116.235,24
	A-1) Fondos propios	12	136.618,18	116.235,24
	I. Dotación fundacional/Fondo social	12	30.000,00	30.000,00
100,101	1. Dotación fundacional/Fondo social		30.000,00	30.000,00
(103),(104)	2. (Dotación fundacional no exigida /Fondo social no exigido)			
111,113,114,115	II. Reservas	3,12	-2.568,19	566,78
120,(121)	III. Excedentes de ejercicios anteriores	3,12	85.668,46	9.632,42
129	IV. Excedente del ejercicio	3,12	23.517,91	76.036,04
133,1340,137	A-2) Ajustes por cambios de valor			
130,131,132	A-3) Subvenciones, donaciones y legados recibidos		13.333,00	
	B) PASIVO NO CORRIENTE		487.259,74	313.583,33
14	I. Provisiones a largo plazo		13.656,21	14.228,55
	II. Deudas a largo plazo		473.603,53	299.354,78
1605,17	1. Deudas con entidades de crédito		148.095,95	150.000,00
1625,174	2. Acreedores por arrendamiento financiero			
1615,1635,171,172,173,175,176,177,179,180,185,189	3. Otras deudas a largo plazo		325.507,58	149.354,78
1603,1604,1613,1614,1623,1624,1633,1634	III. Deudas con entidades del grupo y asociadas a largo plazo			
479	IV. Pasivos por impuesto diferido			
181	V. Periodificaciones a largo plazo			
	C) PASIVO CORRIENTE		265.702,60	130.906,24
585,588,587,588,589	I. Pasivos vinculados con activos no corrientes mantenidos para la venta			
499,529	II. Provisiones a corto plazo			
	III. Deudas a corto plazo	8,2	73.996,44	10,00
5105,520,527	1. Deudas con entidades de crédito		74.086,44	
5125,524	2. Acreedores por arrendamiento financiero			
500,505,506,509,5115,5135,5145,521,522,523,525,528,531,532N,545,5565,5566,5595,5598,560,561,569	3. Otras deudas a corto plazo		-90,00	10,00
5103,5104,5113,5114,5123,5124,5133,5134,5143,5144,5523,5524,5563,5564	IV. Deudas con entidades del grupo y asociadas a corto plazo		0,00	1.127,80
412	V. Beneficiarios-acreedores			
	VI. Acreedores comerciales y otras cuentas a pagar	8,2	143.113,16	96.068,96
400,401,403,404,405,(406)	1. Proveedores		3.900,48	-143,69
410,411,419,438,485,468,475,476,477	2. Otros acreedores		139.212,68	96.212,65
485,568	VII. Periodificaciones a corto plazo		48.593,00	33.699,48
	TOTAL PATRIMONIO NETO Y PASIVO (A+B+C)		902.913,52	560.724,81


EL SECRETARIO


V. Bº DEL PRESIDENTE

CUENTA DE RESULTADOS ABREVIADA		EJERCICIO:	2020/2021	
FUNDACIÓN				
FUNDACIÓN PLAZA DE LOS OFICIOS				
CIF				
G-87,403,150				
N° CUENTAS	CUENTA DE RESULTADOS	NOTAS DE LA MEMORIA	(Debe)	Haber
			2020/2021	2019/2020
	A) Excedente del ejercicio			
	1. Ingresos de la actividad propia	14,15	2.964.480,76	2.717.438,18
720	a) Cuotas de usuarios		292.101,47	351.719,91
721	b) Aportaciones de usuarios			
722,723	c) Ingresos de promociones, patrocinadores y colaboraciones		2.565,24	25.446,40
740,747,748	d) Subvenciones, donaciones y legados imputados al excedente del ejercicio		2.669.814,05	2.340.271,87
728	e) Reintegro de ayudas y asignaciones			
700 701,702,703,704,705 (706),(708),(709)	2. Ventas y otros ingresos de la actividad mercantil	14	579.328,72	543.405,21
	3. Gastos por ayudas y otros	14	-2.453,47	-5.415,22
(850)	a) Ayudas monetarias			
(851)	b) Ayudas no monetarias			
(853),(854)	c) Gastos por colaboraciones y del órgano de gobierno		-758,00	-5.415,22
(858)	d) Reintegro de subvenciones, donaciones y legados		-1.695,47	
(8930),711*,7930	4. Variación de existencias productos terminados y en curso de fabricación			
73	5. Trabajos realizados por la entidad para su activo			
(800),(801),(802),8000,8001,8002, 8003,8004,8005,8006,8007,8008, 810*,811*,812*,(807),(8031),(8932), (8933),7931,7932,7933	6. Aprovisionamientos	14	-471.365,26	-318.105,11
75	7. Otros ingresos de la actividad	14	57.275,28	16.680,49
(840),(841),(842),(843),(844),(845),7900	8. Gastos de personal	14	-2.767.955,65	-2.561.750,72
(82),(831),(834),835,838,(845), (804),(805),794,7954,(856),(858)	9. Otros gastos de la actividad	14	-302.008,92	-296.449,25
(88)	10. Amortización del inmovilizado	14	-35.704,90	-19.553,98
745,746	11. Subvenciones, donaciones y legados de capital traspasados al excedente del ejercicio			
778,(878)	12. Otros resultados	14	6.620,97	-26,06
(890),(891),(892),770,771, 772,790,791,792,(870),(871),(872)	13. Deterioro y resultado por enajenación de inmovilizado			
	A.1) EXCEDENTE DE LA ACTIVIDAD (1+2+3+4+5+6+7+8+9+10+11+12+13)		28.217,53	76.223,54
760,761,762,767,769	14. Ingresos financieros			
(860),(861),(862),(864),(865),(868)	15. Gastos financieros	14	-4.699,62	-187,50
(863),763	16. Variación de valor razonable en instrumentos financieros			
(868),768	17. Diferencias de cambio	14		
(866),(867),(873),(875),(896),(897), (898),(899),766,773,775,795,797, 798,799	18. Deterioro y resultado por enajenaciones de instrumentos financieros			
	A.2) EXCEDENTE DE LAS OPERACIONES FINANCIERAS (14+15+16+17+18)		-4.699,62	-187,50
	A.3) EXCEDENTE ANTES DE IMPUESTOS (A.1+A.2)		23.517,91	76.036,04
(8300*),8301*,(833),838	19. Impuestos sobre beneficios			
	A.4) Variación de patrimonio neto reconocida en el excedente del ejercicio (A.3+19)		23.517,91	76.036,04

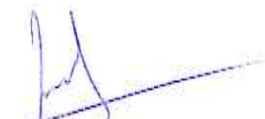


EL SECRETARIO



V.B. DEL PRESIDENTE

CUENTA DE RESULTADOS ABREVIADA		EJERCICIO:	2020/2021	
FUNDACIÓN				
FUNDACIÓN PLAZA DE LOS OFICIOS				
CIF				
G-87.403.150				
Nº CUENTAS	CUENTA DE RESULTADOS	NOTAS DE LA MEMORIA	(Debe)	Haber
			2020/2021	2019/2020
	B) Ingresos y gastos imputados directamente al patrimonio neto.			
940.9420	1. Subvenciones recibidas.		13.333,00	
941.9421	2. Donaciones y legados recibidos.			
(800),(89),900,901 992,(810),910,(85),95	3. Otros ingresos y gastos.			
(8300)*,(8301)*,(833),834,835,838	4. Efecto impositivo.			
	B.1) Variación de patrimonio neto por ingresos y gastos reconocidos directamente en el patrimonio neto (1+2+3+4)		13.333,00	0,00
	C) Reclasificaciones al excedente del ejercicio			
(840),(8420)	1. Subvenciones recibidas.			
(841),(8421)	2. Donaciones y legados recibidos.			
(802),902,893,894,(812),812	3. Otros ingresos y gastos.			
8301*,(833),(837)	4. Efecto impositivo.			
	C.1) Variación de patrimonio neto por reclasificaciones al excedente del ejercicio (1+2+3+4)		0,00	0,00
	D) Variaciones de patrimonio neto por ingresos y gastos imputados directamente al patrimonio neto (B.1+C.1)		13.333,00	0,00
	E) Ajustes por cambios de criterio			
	F) Ajustes por errores		-3.134,97	
	G) Variaciones en la dotación fundacional o fondo social	12		
	H) Otras variaciones			
	I) RESULTADO TOTAL, VARIACIÓN DEL PATRIMONIO NETO EN EL EJERCICIO (A.4+D+E+F+G+H)		33.715,94	76.036,04

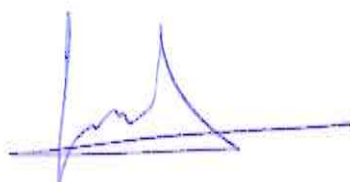

EL SECRETARIO


VºBº DEL PRESIDENTE

FUNDACIÓN PLAZA DE LOS OFICIOS
EJERCICIO ECONÓMICO 2020-2021

CONTENIDO:

- **BALANCE DE SITUACIÓN**
- **CUENTA DE RESULTADOS**
- **MEMORIA**
 - * Destino de rentas
 - * Liquidación del Plan de Actuación
 - * Inventario
- **CERTIFICACIÓN**
- **FIRMA DE CUENTAS POR LOS PATRONOS**
- **ANEXO I: MEMORIA ECONÓMICA (A.E.A.T.)**



Fdo.: El Secretario

1





VºBº: El Presidente

FUNDACIÓN PLAZA DE LOS OFICIOS

MEMORIA ABREVIADA DEL EJERCICIO DE 2020-2021

AÑO DE CONSTITUCIÓN:	15 de octubre de 2015
Fundador:	Fundación Internacional de Educación y Asociación CESAL
LOCALIDAD:	Madrid
PROVINCIA:	Madrid
CÓDIGO POSTAL:	28032
N.I.F.:	G-87.403.150
Nº DE REGISTRO:	Nº de hoja 746 Tomo CCXLV, Folio 301-329.
TELÉFONO:	
FAX:	
DIRECCIÓN DE CORREO ELECTRÓNICO:	
PÁGINA WEB:	


Fdo.: El Secretario


VºBº: El Presidente

1. ACTIVIDAD DE LA FUNDACIÓN

La Fundación Plaza de los Oficios se constituyó en el año 2015 por la asociación CESAL y por la Fundación Internacional de Educación. Se constituye la Fundación con duración indefinida y con domicilio en la Avenida de Guadalajara número 28 en Madrid.


Con fecha 22 de marzo 2018 se realiza un cambio en la composición del Patronato entrando a formar parte de este la Compañía de las Hijas de la Caridad de San Vicente de Paúl provincia de Madrid.

La Fundación tiene como fines principales el educativo, el asistencial y social y el cultural; lo que incluye la promoción, programación, desarrollo y ejecución de todo tipo de actividades de carácter cultural, asistencia e inclusión social, cooperación al desarrollo, defensa del medio ambiente y fomento de la economía social y de la formación y promoción de la igualdad entre el hombre y la mujer, atendiendo a las circunstancias de cada momento.


A título enunciativo, los fines abarcan las siguientes grandes áreas:

1.- El fin educativo, fin prioritario de la Fundación, consistente en:

- Promover, gestionar, dirigir o apoyar centros docentes, tanto de enseñanzas regladas y obligatorias como de formación libre, profesional o no.
- Contribuir, en la medida de sus posibilidades, al desarrollo de la educación entre los colectivos más desfavorecidos y las personas en riesgo de exclusión social, mediante nuevos modelos de formación profesional y/o no reglada encaminados en ambos casos a una formación eminentemente práctica y estrechamente ligada al mercado laboral y al tejido empresarial.
- Contribuir, en la medida de sus posibilidades, a fomentar una mejora de la calidad de la enseñanza, promoviendo una mejor formación del profesorado y de los gestores de los centros educativos.
- Favorecer el derecho a la educación y la libertad de enseñanza.
- Apoyar el desarrollo de proyectos educativos y de proyectos curriculares en los que se contemple tanto la formación académica como la educación en valores tales como la dignidad humana, los principios democráticos y de convivencia pacífica, la solidaridad y la responsabilidad social.
- Desarrollar métodos para la orientación y tutoría de los alumnos.
- Promover la defensa de la dignidad de los docentes su reconocimiento social y la mejora de sus condiciones laborales.
- Procurar la interrelación entre el contenido de las enseñanzas, de todo orden y grado, y su aplicabilidad empresarial, laboral y profesional, fomentando la formación continua de los directivos, trabajadores y profesionales



Fdo.: El Secretario



VºBº: El Presidente

independientes, y desarrollando su capacitación y empleabilidad. Creará lazos que faciliten la conexión entre la oferta y la demanda de empleo, ayudando a detectar las carencias formativas y contribuyendo a su superación.

2.- El fin asistencial y social, consistente en:

- Atender y ayudar a familias, niños, jóvenes, mujeres, ancianos, personas con minusvalía, presos y exreclusos, minorías étnicas y toxicómanos, refugiados y asilados, inmigrantes, emigrantes, marginados, transeúntes y población en situaciones de emergencia, personas más vulnerables o en riesgo de exclusión social.
- Mejorar la calidad de vida, mediante la atención a las personas e instituciones menos favorecidas.
- Favorecer la integración social de hombres y mujeres en el mundo laboral, así como una asistencia integral a la familia, a través de un acompañamiento personalizado, con particular atención a aquellas personas que, por diversas causas, están en riesgo de exclusión social, como inmigrantes, discapacitados, mujeres con cargas familiares, parados de larga duración, etc.
- Contribuir al incremento del protagonismo de la sociedad civil en España y Europa, en todas sus iniciativas de acción social y de acción humanitaria, de forma que se haga efectivo y concreto el principio de subsidiariedad.
- Favorecer el voluntariado en general y la participación en las actividades de la Fundación de personas voluntarias.


3.- El fin cultural, consistente en:

- Promover y difundir la cultura y el arte y fomentar aquellos otros proyectos culturales que por su relevancia e incidencia necesiten de un apoyo explícito para su promoción.
- Fomentar y promover todo tipo de estudios, cursos e investigaciones y cualesquiera otras actividades de carácter científico y cultural o de interés social relacionados con los fines de la Fundación y que contribuyan decididamente a la promoción de las condiciones que hagan efectivos los valores que la Constitución proclama.

La enunciación de los citados fines no entraña obligación de atender a todos y cada uno de ellos, ni les otorga orden de prelación alguno.

Con efectos 1 de septiembre de 2018, la Fundación se convierte en la cesionaria de la titularidad del Centro docente privado concertado de Educación Infantil, Primaria y Secundaria obligatoria antes conocido San Diego y San Vicente, ahora Colegio G. Nicoli, sito en la calle Eduardo Dato número 4 de Madrid, reconocido por la Consejería de Educación, Juventud y


Fdo.: El Secretario


VºBº: El Presidente

Deporte de la Comunidad de Madrid según orden 2725/2017. Los niveles de enseñanza impartidos por la Fundación en el ejercicio 2020-2021 han sido los de Infantil, Primaria, Secundaria, Formación Profesional Básica, Formación Profesional de Grado Medio.

Desde el año 2018, el nuevo Colegio Internacional G. Nicoli pretende ser una referencia educativa en el centro de Madrid y para ello ofrece un proyecto ambicioso en todas las etapas educativas desde los dos años hasta los 16 y siguientes. Se trata de un centro concertado bilingüe, configurado para escolarizar a más de 800 alumnos en Educación Infantil, Primaria, Secundaria y Formación Profesional que apuesta por la excelencia educativa acompañando e impulsando el crecimiento de cada alumno y de toda la comunidad del centro (profesores, familias...). La unidad educativa en todo el recorrido formativo, la innovación metodológica, la integración de las TIC, la pasión por la belleza, la educación en la razón e interés por la realidad son los ejes principales de este nuevo proyecto educativo.

En todo el recorrido el centro de nuestra propuesta educativa persigue educar enseñando. Pensamos que es precisamente a través de los propios contenidos académicos como se responde a las preguntas y el deseo de conocer que la realidad despierta en los alumnos. Por ello también apostamos por el método de aprender trabajando en la Formación Profesional, donde desde el primer día los estudiantes se responsabilizan de tareas propias de su oficio y asumen retos e iniciativas empresariales acompañados por los adultos que les ayudan a formarse.

La sede del colegio sita en el Paseo Eduardo Dato de Madrid, tiene una edificación que data de principios del siglo XX, fruto de la amistad de los Marqueses de Vallejo, Don Diego y Doña Nicolasa, y de las Hijas de la Caridad. Son más de 12.000m² en pleno centro de Madrid desarrollados en tres plantas en torno a dos grandes patios ajardinados. La arquitectura de la construcción se está remodelando en un ambicioso plan de tres años, con el objetivo de dotar al centro de instalaciones modernas acometiendo un proyecto de envergadura con diferentes actuaciones.

2. BASES DE PRESENTACIÓN DE LAS CUENTAS ANUALES


a) Imagen fiel:

Las cuentas anuales formadas por el balance de situación, la cuenta de resultados y la memoria, se han preparado a partir de los registros contables disponibles, habiéndose aplicado las disposiciones vigentes en materia contable, con el único objeto de mostrar la imagen fiel del patrimonio, de la situación financiera y de los resultados de la Fundación aplicando los criterios contenidos en el Plan de Contabilidad de Entidades sin Fines Lucrativos para PYMES.



Fdo.: El Secretario

5



VºBº: El Presidente

b) Principios contables no obligatorios aplicados:

Para la consecución de la imagen fiel de las cuentas anuales no ha sido necesaria la aplicación de ningún principio contable no obligatorio, ya que lo dispuesto por las normas de obligado cumplimiento en materia contable ha sido suficiente para abordar la problemática contable de la Fundación.

c) Aspectos críticos de la valoración y estimación de la incertidumbre:

No se ha realizado ningún cambio en estimaciones contables que haya sido significativo.

La Fundación ha elaborado las cuentas anuales del ejercicio 2020-2021 bajo el principio de empresa en funcionamiento, habiendo tenido en consideración la situación actual del COVID-19 así como sus posibles efectos en la economía en general y en la Fundación en particular, no existiendo riesgo para la continuidad de su actividad, tal como se detalla en la nota 18 de esta memoria.

d) Comparación de la información:

De acuerdo con el actual Plan de Contabilidad de Entidades sin Fines Lucrativos para PYMES, se presentan a efectos comparativos con cada una de las partidas del balance y de la cuenta de resultados, además de las cifras del ejercicio 2020-2021, las correspondientes al ejercicio anterior.

e) Elementos recogidos en varias partidas:


No existen elementos recogidos en varias partidas del balance.

f) Cambios de criterio contable:


En la medida que ha sido necesario se han aplicado los criterios contables recogidos en la primera parte del Plan de Contabilidad de Entidades sin Fines Lucrativos para PYMES. En la preparación de las cuentas anuales del ejercicio 2020-2021, no se ha producido ningún cambio en los criterios contables que se habían utilizado al formular las cuentas anuales del ejercicio anterior, que hayan tenido efectos significativos en las mismas.

g) Corrección de errores:

No se han detectado errores durante el ejercicio que hayan exigido ajustar los saldos iniciales ni las operaciones realizadas en el ejercicio. Asimismo, no se han detectado errores existentes al cierre del ejercicio con posterioridad al 31 de agosto de 2021 que obliguen a reformular las cuentas.



Fdo.: El Secretario



VºBº: El Presidente

3. APLICACIÓN DEL EXCEDENTE DEL EJERCICIO

Base de reparto	2020-2021	2019-2020
Saldo de la cuenta de pérdidas y ganancias	23.517,91	76.036,04
Remanente	0,00	0,00
Resultados negativos de ejercicios anteriores	0,00	0,00
Reservas voluntarias	0,00	0,00
Total.....	23.517,91	76.036,04

Aplicación	2020-2021	2019-2020
A reserva legal	0,00	0,00
A reserva por pérdidas y ganancias actuariales y otros ajustes	0,00	0,00
A reservas voluntarias	0,00	0,00
A Resultados de ejercicios anteriores	23.517,91	76.036,04
Total.....	23.517,91	76.036,04

El ejercicio se ha cerrado con un excedente positivo de **23.517,91 euros** que se aplicará a resultados de ejercicios anteriores.

4. NORMAS DE REGISTRO Y DE VALORACIÓN

Los criterios contables aplicados en relación a las diferentes partidas del balance y de la cuenta de resultados han sido los siguientes:

a) Inmovilizado intangible:

Los activos intangibles se reconocen cuando cumplen simultáneamente:

- La definición y requisitos de activo dada por el Plan de Contabilidad de Entidades sin Fines Lucrativos para PYMES.

Fdo.: El Secretario

VºBº: El Presidente

- Son identificables, en el sentido de que, o bien son susceptibles de ser separados de la empresa, o bien surgen de derechos legales o contractuales.

Los principales activos incluidos en este epígrafe y los criterios de valoración utilizados son los siguientes:

Aplicaciones Informáticas:

Incluye los importes satisfechos en el desarrollo de programas informáticos o los importes incurridos en la adquisición a terceros de licencias de uso de los programas. Se amortizan linealmente en un período de cuatro años. En su caso, deben ser objeto de corrección valorativa por deterioro al cierre del ejercicio.

Amortizaciones aplicadas:		
TIPO DE INMOVILIZADO	%	Vida útil en años
Aplicaciones informáticas	20	5

b) Bienes del Patrimonio Histórico:

La Fundación no posee bienes de esta naturaleza.

c) Inmovilizado material:

Los bienes comprendidos en este epígrafe están contabilizados por su precio de adquisición, según las actuales normas de valoración.

Los costes de renovación, ampliación o mejoras que representan un aumento de la capacidad, productividad o alargamiento de la vida útil de los bienes, se capitalizan como un mayor coste de los bienes correspondientes, dándose de baja los elementos que hayan sustituido.

Los gastos de mantenimiento y reparaciones se cargan directamente a la cuenta de resultados del ejercicio en que se devengan.

A partir del reconocimiento inicial, los inmovilizados materiales son objeto de amortización, y en su caso, de correcciones de valor.

Los activos se amortizan de forma sistemática, atendiendo a la depreciación que sufren durante la vida útil del bien, de su valor residual y teniendo en cuenta, en su caso, la obsolescencia técnica o temporal que pudiera afectarlos, con el siguiente detalle:

Fdo.: El Secretario

VºBº: El Presidente

Amortizaciones aplicadas:		
TIPO DE INMOVILIZADO	%	Vida útil en años
Edificios/Construcciones/Instalaciones fijas	2	50
Instalaciones técnicas	12	9
Maquinarias	10	10
Otras instalaciones	15 - 25	7,5 a 4
Equipo didáctico y audiovisual	25	4
Mobiliario	10	10
Equipos informáticos	25	4
Elementos de transporte	15	7,5
Otro inmovilizado material	10-20	10-5

d) Inversiones inmobiliarias:

No aplicable.

e) Permutas:

No aplicable.

f) Instrumentos financieros:

1) Activos financieros

No existen activos financieros clasificados como mantenidos para negociar.

Los activos financieros registrados en el balance de situación están clasificados como:

. "Activos financieros a coste amortizado".- Deudores y valores representativos de deuda.

Los activos están valorados por el valor nominal menos, en su caso, el importe acumulado de las correcciones valorativas por deterioro.

Para calcular el deterioro de los deudores se hace un seguimiento de la situación financiera de éstos, cuando se produce un impago o se produce evidencia de que éste será inminente se estima la pérdida esperada del crédito, corrigiéndose el valor del activo por este importe y reconociendo el deterioro en la cuenta de pérdidas y ganancias.

Los activos financieros se dan de baja cuando, atendiendo a la realidad económica de una operación, se produce una transferencia significativa de los riesgos y beneficios inherentes a la propiedad del activo.


Fdo.: El Secretario


VºBº: El Presidente

2) Pasivos financieros

Se clasifican como pasivos financieros a coste amortizado todos los débitos de la Fundación, sean por operaciones comerciales o no comerciales. Los pasivos clasificados en esta categoría se valoran inicialmente por su valor razonable que, salvo evidencia en contrario, es igual al valor razonable de la contraprestación recibida.

Los débitos por operaciones comerciales con vencimiento hasta un año y sin tipo de interés contractual se valoran por su valor nominal.

Los costes directamente atribuibles y las comisiones financieras cargadas a la Fundación al originar las deudas se reconocen directamente en la de pérdidas y ganancias.

Posteriormente, los pasivos incluidos en esta categoría se valoran por su coste amortizado, contabilizándose los intereses devengados en la cuenta de pérdidas y ganancias mediante la aplicación del método del tipo de interés efectivo. No obstante, los débitos contabilizados inicialmente por su valor nominal se continúan valorando posteriormente por dicho importe.

Los pasivos financieros se dan de baja cuando las obligaciones que los generaron se extinguen.

g) Valores de capital propio:

No aplicable.

h) Existencias:

Las existencias se encuentran valoradas por el precio de adquisición. Incluye los gastos adicionales que se produzcan hasta que los bienes se hallen en el almacén, como puedan ser gastos de aduanas, seguros, transportes, etc.

i) Transacciones en moneda extranjera:

No se han realizado operaciones ni transacciones en moneda distinta al euro.

j) Impuesto sobre beneficios:

Los criterios utilizados para la contabilización del Impuesto sobre Sociedades se atienen a los indicados en la norma 15ª de las "Normas de valoración del plan de cuentas para entidades sin fines lucrativos", aprobado por resolución del ICAC de 26 de marzo de 2013. Igualmente se


Fdo.: El Secretario

10


VºBº: El Presidente

reconocen los criterios de exención en este impuesto descritos en los artículos 5, 6, 7 y 8 de la ley 49/2002. "Régimen fiscal de las entidades no lucrativas".

k) Ingresos y gastos:

El reconocimiento de un gasto tiene lugar como consecuencia de una disminución de los recursos de la Fundación y lleva aparejado el reconocimiento o incremento de un pasivo, la disminución de un activo o el reconocimiento de un ingreso o de una partida de patrimonio neto.

Los ingresos sólo se reconocen cuando su importe pueda valorarse con fiabilidad, es probable que se reciban los rendimientos económicos derivados de la transacción y el grado de realización de la transacción pueda ser valorado con fiabilidad.

En concreto, al realizar una actividad exenta de IVA, el importe de este impuesto figura como mayor valor del bien o servicio adquirido.

l) Provisiones y contingencias:

Las provisiones surgen de las obligaciones existentes a la fecha de cierre del balance surgidas como consecuencia de sucesos pasados de los que se puedan derivar perjuicios patrimoniales para la Fundación, cuyo importe y momento de cancelación resultan indeterminados.

Se registran en el balance por el valor actual del importe más probable que se estima desembolsar para cancelar la obligación.


No existen compensaciones a recibir de terceros cuya determinación está en proceso de negociación.

m) Gastos de personal:

Los gastos de personal incluyen todos los sueldos y las obligaciones sociales obligatorias o voluntarias devengadas en cada momento, reconociendo las obligaciones por pagas extras, vacaciones o sueldos variables y sus gastos asociados. No existen compromisos para pensiones.

De conformidad con la legislación laboral vigente, la Fundación está obligada, en determinados casos, al pago de indemnizaciones por despido a los trabajadores a los cuales les rescinda el contrato de trabajo. Los Administradores no prevén que se vayan a producir despidos de importancia en el futuro, por dicho motivo, no se recogen gastos por provisiones para reestructuraciones o similares en la cuenta de resultados.

n) Subvenciones y donaciones:


Fdo.: El Secretario


VºBº: El Presidente

La Fundación aplica para el registro de las subvenciones y donaciones los criterios contenidos en la norma de valoración 20ª del plan de cuentas de entidades sin fines lucrativos, así como los contenidos en la norma 18 del Plan General de Contabilidad por PYMES de 2007.

o) Negocios conjuntos:

No aplicable.

p) Transacciones entre partes vinculadas:

Con carácter general, los criterios utilizados para contabilizar las transacciones con partes vinculadas son los aplicables según la naturaleza de la transacción, valorándose estos por el precio normal de mercado, utilizando, para ello, la norma de registro y valoración 23ª del Plan de cuentas para entidades sin fines lucrativos.

5. INMOVILIZADO MATERIAL

La evolución de las partidas que integran el inmovilizado material durante el ejercicio 2020-2021 ha sido la siguiente:

Coste de Adquisición	2019-2020			
	Saldo inicial	Altas	Bajas	Saldo Final
Edificios/Construcciones	6.443,32	107.824,71	0,00	114.268,03
Instalaciones técnicas	17.652,29	96.385,26	0,00	114.037,55
Otras instalaciones	0,00	0,00	0,00	0,00
Mobiliario y enseres	22.935,10	42.440,21	0,00	65.375,31
Equipos informáticos	4.070,20	8.809,16	0,00	12.879,36
Elementos de transporte	0,00	0,00	0,00	0,00
Otro inmovilizado material	4.224,11	13.491,50	0,00	17.715,61
TOTAL	55.325,02	268.950,84	0,00	324.275,86

Coste de Adquisición	2020-2021		
	Altas	Bajas	Saldo Final
Edificios/Construcciones	249.594,60	0,00	363.862,63
Instalaciones técnicas	71.188,41	0,00	185.225,96
Otras instalaciones	0,00	0,00	0,00
Mobiliario y enseres	17.998,07	0,00	83.373,38
Equipos informáticos	21.077,71	0,00	33.957,07
Elementos de transporte	0,00	0,00	0,00
Otro inmovilizado material	0,00	0,00	17.715,61
TOTAL	359.858,79	0,00	684.134,65

Fdo.: El Secretario

VºBº: El Presidente

Amortización Acumulada	2019-2020			
	Saldo Inicial	Dotación	Bajas	Saldo Final
Edificios/Construcciones	128,87	1.784,70	0,00	1.913,57
Instalaciones y otras instalaciones	1.235,66	5.915,82	0,00	7.151,48
Mobiliario y enseres	1.061,57	5.607,29	0,00	6.668,86
Equipos informáticos	1.017,55	2.802,72	0,00	3.820,27
Elementos de transporte	0,00	0,00	0,00	0,00
Otro inmovilizado material	367,18	2.244,75	0,00	2.611,93
TOTAL	3.810,83	18.355,28	0,00	22.166,11

VALOR NETO CONTABLE	51.514,99
----------------------------	------------------

302.109,75

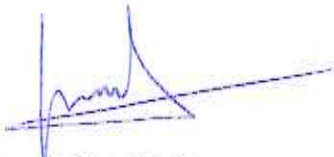
Amortización Acumulada	2020-2021		
	Dotación	Bajas	Saldo Final
Edificios/Construcciones	4.114,04	0,00	6.027,61
Instalaciones y otras instalaciones	11.347,79	0,00	18.499,27
Mobiliario y enseres	8.187,35	0,00	14.856,21
Equipos informáticos	8.050,15	0,00	11.870,42
Elementos de transporte	0,00	0,00	0,00
Otro inmovilizado material	3.543,12	0,00	6.155,05
TOTAL	35.242,45	0,00	57.408,56

VALOR NETO CONTABLE

626.726,09

EJERCICIO ACTUAL	
Títulos	Valor Neto Contable
211.-CONSTRUCCIONES	357.835,02
212/215.-INSTALAC. TÉCNICAS	166.726,69
216.-MOBILIARIO Y ENSERES	68.517,17
217.-EQUIPOS PROCESO INFORM.	22.086,65
218.-ELEMENTOS DE TRANSP.	0,00
219.- OTRO INMOVILIZADO	11.560,56
TOTAL	626.726,09

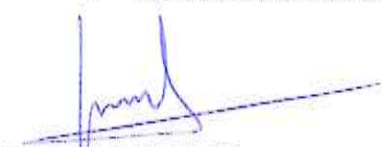
Los bienes de inmovilizado material se amortizan de forma sistemática, atendiendo a la depreciación que sufren durante la vida útil del bien. Aplicando los porcentajes indicados en las tablas de amortización de la Administración Tributaria de la siguiente manera:


Fdo.: El Secretario


VºBº: El Presidente

Amortizaciones aplicadas:		
TIPO DE INMOVILIZADO	%	Vida útil en años
Edificios/Construcciones/Instalaciones fijas	2	50
Instalaciones técnicas	12	9
Maquinarias	10	10
Otras instalaciones	15 - 25	6 a 4
Equipo didáctico y audiovisual	25	4
Mobiliario	10	10
Equipos informáticos	25	4
Elementos de transporte	15	7,5
Otro inmovilizado material	10-20	10-5

- No han sido contabilizados costes de desmantelamiento, retiro o rehabilitación como mayor valor de los activos.
- No se han realizado cambios de estimación que afecten a valores residuales, costes estimados de desmantelamiento, retiro o rehabilitación, vidas útiles y métodos de amortización.
- La fundación no posee ningún elemento del inmovilizado material situado fuera de España.
- Durante el ejercicio actual no ha sido capitalizado importe alguno en concepto de gastos financieros sobre bienes del inmovilizado material.
- No hay correcciones valorativas por deterioro de cuantía significativa, reconocida o revertida durante el ejercicio para el inmovilizado material.
- Durante el actual ejercicio no se han producido pérdidas o reversiones por deterioro que afecten al inmovilizado material.
- Todos los elementos del inmovilizado material están afectos a la actividad.
- Dentro del activo inmovilizado material no existen bienes que estén totalmente amortizado. Todos los bienes en uso se encuentran dentro de su vida útil.
- No existen compromisos firmes de venta respecto de bienes del inmovilizado material que están vigentes en la fecha de formalización de la presente Memoria.
- No existen bienes afectos a garantías ni restricciones a la titularidad de los mismos.
- No se han recibido subvenciones relacionadas con los activos de la entidad. Sin embargo, sí se han recibido donaciones de particulares.
- En la actualidad no existe ninguna circunstancia de carácter sustantivo que afecte al inmovilizado material, tales como: arrendamientos, seguros, litigios, embargos y situaciones análogas, distintos a los descritos en las cuentas anuales.
- No existen elementos del inmovilizado material adquiridos en régimen de arrendamiento financiero u otras operaciones de similar naturaleza.
- No se ha llevado a cabo ninguna enajenación de inmovilizado.



Fdo.: El Secretario

14



VºBº: El Presidente

6. INMOVILIZADO INTANGIBLE

La evolución de las partidas que integran el inmovilizado intangible, durante el ejercicio 2020-2021 ha sido la siguiente:

Coste de Adquisición	2019-2020			
	Saldo inicial	Altas	Bajas	Saldo Final
Aplicaciones informáticas	1.436,39	0,00	0,00	1.436,39
TOTAL	1.436,39	0,00	0,00	1.436,39

Coste de Adquisición	2020-2021		
	Altas	Bajas	Saldo Final
Aplicaciones informáticas	3.699,58	0,00	5.135,97
TOTAL	3.699,58	0,00	5.135,97

Amortización Acumulada	2019-2020			
	Saldo Inicial	Dotación	Bajas	Saldo Final
Aplicaciones informáticas	237,69	1.198,70	0,00	1.436,39
	0,00	0,00	0,00	0,00
TOTAL	237,69	1.198,70	0,00	1.436,39

VALOR NETO CONTABLE	1.198,70	0,00
----------------------------	-----------------	-------------


Amortización Acumulada	2020-2021		
	Dotación	Bajas	Saldo Final
Inmovilizado inmaterial	462,45	0,00	1.898,84
	0,00	0,00	0,00
TOTAL	462,45	0,00	1.898,84

VALOR NETO CONTABLE	3.237,13
----------------------------	-----------------

7. BIENES INTEGRANTES DEL PATRIMONIO HISTÓRICO

La Fundación no posee bienes integrantes del Patrimonio Histórico.


Fdo.: El Secretario


VºBº: El Presidente

8. INSTRUMENTOS FINANCIEROS

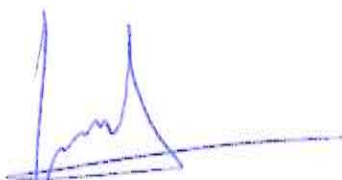
8.1. ACTIVOS FINANCIEROS

La composición y clasificación de las diferentes categorías de activos financieros, de acuerdo con lo indicado en la norma 10ª de registro y valoración del Plan de Contabilidad de Entidades sin Fines Lucrativos, obedece al siguiente cuadro:

INSTRUMENTOS FINANCIEROS A LARGO PLAZO						
Clases/Categorías	Instrumentos de patrimonio		Valores repr. de deuda		Créditos deriv. Otros	
	2020-21	2019-20	2020-21	2019-20	2020-21	2019-20
Inversiones mantenidas hasta vto.						
Préstamos y partidas a cobrar						
Otros activos líquidos						
TOTAL	0,00	0,00	0,00	0,00	0,00	0,00

INSTRUMENTOS FINANCIEROS A CORTO PLAZO						
Clases/Categorías	Instrumentos de patrimonio		Valores repr. de deuda		Créditos deriv. Otros	
	2020-21	2019-20	2020-21	2019-20	2020-21	2019-20
Inversiones mantenidas hasta vto.						
Préstamos y partidas a cobrar					112.958,44	33.009,87
Otros activos líquidos					126.639,51	203.102,43
TOTAL	0,00	0,00	0,00	0,00	239.597,95	236.112,30

INSTRUMENTOS FINANCIEROS		
Clases/Categorías	TOTAL	
	2020-2021	2019-2020
Inversiones mantenidas hasta vto.		
Préstamos y partidas a cobrar	112.958,44	33.009,87
Otros activos líquidos	126.639,51	203.102,43
TOTAL	239.597,95	236.112,30


Fdo.: El Secretario


VºBº: El Presidente

El detalle los activos financieros es el siguiente:

2020-21	SALDO INICIAL	VARIACIONES (+)(-)	SALDO FINAL
Deudores	23.354,42	-21.688,92	1.665,50
Usuarios y deudores de la actividad	6.463,74	31.314,43	37.778,17
Administraciones Públicas deudoras	3.056,73	70.323,06	73.379,79
Anticipos a personal	134,98	0,00	134,98
Inversiones financieras	0,00	0,00	0,00
Tesorería	203.102,43	-76.462,92	126.639,51
TOTAL	236.112,30	3.485,65	239.597,95

2019-20	SALDO INICIAL	VARIACIONES (+)(-)	SALDO FINAL
Deudores	30.638,31	-7.283,89	23.354,42
Usuarios y deudores de la actividad	-5.502,97	11.966,71	6.463,74
Administraciones Públicas deudoras	1.689,75	1.366,98	3.056,73
Anticipos a personal	41,97	93,01	134,98
Inversiones financieras	0,00	0,00	0,00
Tesorería	92.367,92	110.734,51	203.102,43
TOTAL	119.234,98	116.877,32	236.112,30

El importe en efectivo está compuesto por los saldos de caja y bancos:

2020-21	SALDO INICIAL	VARIACIONES (+)(-)	SALDO FINAL
Caja	21.921,41	4.854,57	26.775,98
Bancos	181.181,02	-81.317,49	99.863,53
TOTAL	203.102,43	-76.462,92	126.639,51

2019-20	SALDO INICIAL	VARIACIONES (+)(-)	SALDO FINAL
Caja	7.444,77	14.476,64	21.921,41
Bancos	84.923,15	96.257,87	181.181,02
TOTAL	92.367,92	110.734,51	203.102,43

Fdo.: El Secretario

VºBº: El Presidente

Reclasificaciones de activos financieros:

No ha habido reclasificaciones de activos financieros que pasen de valorarse al coste o coste amortizado, en lugar de valorarse al valor razonable o viceversa. Por dicho motivo, no se expone mayor información al respecto.

Activos cedidos y aceptados en garantía:


No existen activos financieros cedidos o aceptados en garantía, salvo las fianzas, las cuales no son significativas.

Riesgo de crédito:

La Fundación espera que todos los créditos de sus deudores sean recuperados, al menos, por el valor con que figuran en libros al cierre del ejercicio.

Grado de cumplimiento del código de conducta de inversiones financieras.

Se ha seguido en todo momento las indicaciones referidas al código de conducta de las inversiones financieras a corto plazo realizadas por el Patronato, ajustándose a las recomendaciones que se encuentran reflejadas en dichas cuentas, conforme a los principios y recomendaciones indicados contenidas en los Códigos de conducta aprobados en desarrollo de la disposición adicional quinta del Real Decreto Legislativo 4/2015, de 23 de octubre, por el que se aprueba el texto refundido de la Ley del Mercado de Valores



Fdo.: El Secretario



VºBº: El Presidente

8.2. PASIVOS FINANCIEROS

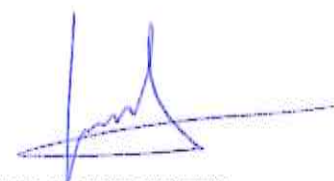
La composición y clasificación de las diferentes categorías de pasivos financieros, de acuerdo con lo indicado en la norma de registro y valoración 10ª de registro y valoración del Plan de Contabilidad de Entidades sin Fines Lucrativos, obedece al siguiente detalle:


INSTRUMENTOS FINANCIEROS A LARGO PLAZO						
Clases/Categorías	Deudas con Entidades de Crédito		Obligaciones y otros valores negociables		Derivados y otros	
	2020-21	2019-20	2020-21	2019-20	2020-21	2019-20
Débitos y partidas a pagar	148.095,95	150.000,00			325.507,58	149.354,78
Otros (periodificaciones)						
TOTAL	148.095,95	150.000,00			325.507,58	149.354,78

INSTRUMENTOS FINANCIEROS A CORTO PLAZO						
Clases/Categorías	Deudas con Entidades de Crédito		Obligaciones y otros valores negociables		Derivados y otros	
	2020-21	2019-20	2020-21	2019-20	2020-21	2019-20
Débitos y partidas a pagar					217.109,60	97.206,76
Otros (periodificaciones)						
TOTAL	0,00	0,00	0,00	0,00	217.109,60	97.206,76

INSTRUMENTOS FINANCIEROS		
Clases/Categorías	TOTAL	
	2020-21	2019-20
Débitos y partidas a pagar	396.561,54	396.561,54
Otros (periodificaciones)		
TOTAL	690.713,13	396.561,54

“Débitos y partidas a pagar”. - Se ha incluido en esta categoría los pasivos financieros originados por la compra de bienes y servicios habituales de la actividad de la Fundación y aquellos que no tienen origen específico en la actividad comercial.


Fdo.: El Secretario



VºBº: El Presidente

2020-21	SALDO INICIAL	VARIACIONES (+)(-)	SALDO FINAL
Deuda a l/p con FIE	74.552,39	75.000,00	149.552,39
Deuda a l/p con HHCC	74.802,39	75.000,00	149.802,39
Deuda a l/p ERASMUS	0,00	26.152,80	26.152,80
Deuda a l/p con Entidades de Crédito	150.000,00	-1.904,05	148.095,95
Deuda a c/p con Entidades de Crédito	0,00	74.086,44	74.086,44
Otras deudas	10,00	-100,00	-90,00
C.C. Colegio SDYSV	1.127,80	-1.127,80	0,00
Proveedores	-143,69	4.044,17	3.900,48
Acreedores	66.511,86	10.159,86	76.671,72
Anticipo de Clientes	0,00	8.730,70	8.730,70
Entidades Públicas acreedoras	22.618,62	38.549,05	61.167,67
Remuneraciones pendientes de pago	7.082,17	-14.439,58	-7.357,41
TOTAL	396.561,54	294.151,59	690.713,13

2019-20	SALDO INICIAL	VARIACIONES (+)(-)	SALDO FINAL
Deuda a l/p con FIE	24.552,39	50.000,00	74.552,39
Deuda a l/p con HHCC	24.802,39	50.000,00	74.802,39
Deuda a l/p con Entidades de Crédito			150.000,00
Fianzas recibidas	-548,00	558,00	10,00
C.C. Colegio SDYSV	1.127,80	0,00	1.127,80
Proveedores	5.502,66	-5.646,35	-143,69
Acreedores	77.401,89	-10.890,03	66.511,86
Entidades Públicas acreedoras	14.209,80	8.408,82	22.618,62
Remuneraciones pendientes de pago	251,81	6.830,36	7.082,17
TOTAL	147.300,74	99.260,80	396.561,54

La fundación ha renegociado las condiciones del crédito concedido por el Banco Santander por valor de 150.000,00 €, renegociando la carencia de este hasta el 13 de agosto de 2022. Por lo tanto, durante el ejercicio 2020/2021, tan solo se han registrado intereses por importe 4.500,00 €

Se ha suscrito una póliza de crédito con Bankinter, con un límite total de 100.000,00 €, de los que se ha dispuesto 71.982,77 € a cierre del ejercicio. Los intereses devengados por el crédito dispuesto a 31/08/2021 ascienden a 199,62 €.


Fdo.: El Secretario


VºBº: El Presidente

Los débitos por operaciones comerciales con vencimiento hasta un año y sin tipo de interés contractual se valoran por su valor nominal.

La Fundación Plaza de los Oficios acordó que los préstamos concedidos no devenguen intereses, pactándose un periodo de carencia para su devolución de cinco años. Se devolverán 10.000,00 € anuales a comenzar el 30 de septiembre de 2029.

9. ARRENDAMIENTOS, ARRENDAMIENTO FINANCIERO Y OTRAS OPERACIONES DE NATURALEZA SIMILAR

La Fundación no tiene inmuebles ni fincas en arrendamiento.

10. USUARIOS Y OTROS DEUDORES DE LA ACTIVIDAD PROPIA

Los usuarios deudores representados por los créditos de alumnos como consecuencia de la prestación de servicios y actividades complementarias a la enseñanza reglada están incluidos dentro del epígrafe "Deudores comerciales y otras cuentas a cobrar" dentro del apartado 10 Instrumentos Financieros.

11. BENEFICIARIOS-ACREEDORES

No existen deudas con beneficiarios acreedores.

12. FONDOS PROPIOS

El movimiento del ejercicio ha sido el siguiente:

2020-21	SALDO INICIAL	VARIACIONES (+)(-)	SALDO FINAL
Dotación Fundacional	30.000,00	0,00	30.000,00
Reservas	566,78	-3.134,97	-2.568,19
Resultados Ejercicios Anteriores	9.632,42	76.036,04	85.668,46
Resultado del ejercicio	76.036,04	-52.518,13	23.517,91
TOTAL	116.235,24	20.382,94	136.618,18

Fdo.: El Secretario

VºBº: El Presidente

13. SITUACIÓN FISCAL

13.1 Impuesto de Sociedades.

De acuerdo con los criterios establecidos en el capítulo II, art. 5, 6, 7 y 8 de la Ley 49/2002, todas las rentas obtenidas por la Fundación están incluidas entre las consideradas exentas, por lo que la base imponible en el impuesto de sociedades es cero, no siendo procedente liquidación de ninguna cantidad por este impuesto.

La conciliación del resultado contable con la base imponible del impuesto de sociedades es la siguiente:


LIQUIDACIÓN DEL IMPUESTO DE SOCIEDADES

SITUACIÓN FISCAL	2020-21	2019-20
RESULTADO CONTABLE	23.517,91	76.036,04
Gastos No Deducibles	3.584.450,43	3.201.664,73
Ingresos No imputables	-3.607.968,34	-3.277.700,77
TOTAL	0,00	0,00

Concepto	Saldos Deudores	Saldos Acreedores	Saldos Deudores	Saldos Acreedores
	2020-21	2020-21	2019-20	2019-20
H. P. IVA	2.118,29	2.588,90	967,99	
H. P. IRPF		45.689,92		11.560,48
Tesorería Seguridad Social		10.853,16		10.656,48
Embargos		582,74		401,66
Consejería	60.408,34		2.088,74	
TOTAL	62.526,63	59.714,72	3.056,73	22.618,62

13.3. Información sobre los ejercicios pendientes de comprobación fiscal

La Fundación tiene abiertos a inspección fiscal los períodos no prescritos de todos los impuestos (IVA, IRPF, SOCIEDADES, principalmente).


Fdo.: El Secretario


VºBº: El Presidente

14. INGRESOS Y GASTOS

GASTOS

- a) Los gastos que han tenido lugar en el desarrollo de la actividad principal de la Fundación han sido los siguientes:
- b) La Fundación no tiene actividad mercantil.

<u>GASTOS</u>	<u>2020-21</u>	<u>2019-20</u>
1. Ayudas monetarias	2.453,47	5.415,22
2. Aprovisionamientos	471.365,26	318.105,11
3. Gastos de Personal:		
. Sueldos y salarios	2.085.270,09	1.901.722,82
. Indemnizaciones	39.136,41	49.843,81
. Seguridad Social patronal	622.621,91	598.829,43
. Provisiones PEA	4.864,71	3.626,82
. Otros gastos sociales	21.499,58	7.727,84
. Exceso de provisiones	-5.437,05	0,00
	2.767.955,65	2.561.750,72
4. Otros gastos de explotación:		
. Arrendamientos	64,50	2.616,60
. Reparaciones y conservación	76.763,12	60.846,23
. Servicios de profesionales independientes	33.182,60	22.347,97
. Actividades escolares	69.024,08	104.552,62
. Seguros, servicios bancarios y publicidad	27.226,24	24.015,56
. Suministros	68.994,08	63.943,63
. Servicios diversos y tributos	26.754,30	18.126,64
	302.008,92	296.449,25
5. Amortizaciones	35.704,90	19.553,98
6. Gastos financieros	4.699,62	187,50
7. Gastos excepcionales	262,61	202,95
TOTAL GASTOS	3.584.450,43	3.201.664,73

Fdo.: El Secretario

VºBº: El Presidente

INGRESOS

a) Los capítulos de ingresos afectos a la actividad son los siguientes:


INGRESOS	2020-21	2019-20
- Cuotas de usuarios	292.101,47	351.719,91
- Ingresos por patrocinadores, colaboraciones	2.565,24	25.446,40
- Donaciones y subvenciones	2.669.814,05	2.340.271,87
- Ventas y otros ingresos de la actividad	579.328,72	543.405,21
- Otros ingresos de explotación	57.275,28	16.680,49
- Ingresos Excepcionales	6.883,58	176,89
- Ingresos financieros	0,00	0,00
TOTAL INGRESOS	3.607.968,34	3.277.700,77

b) La Fundación no tiene actividad mercantil.

15. SUBVENCIONES, DONACIONES Y LEGADOS

Las donaciones del ejercicio 2020-2021 provienen del ámbito público y privado. En el ejercicio, el importe de las subvenciones y donaciones recibidas ha sido de **2.669.814,05 euros**. En el ejercicio anterior fueron de 2.340.271,87 euros.

2020/2021	ENTIDAD CONCEDENTE	IMPORTE CONCEDIDO	IMPORTE IMPUTADO A INGRESOS	Pendiente de imputar
Programa ACCEDE	Comunidad de Madrid	20.543,64	20.543,64	0,00
Gastos de Funcionamiento	Comunidad de Madrid	342.284,97	342.284,97	0,00
Pago Delegado	Comunidad de Madrid	2.081.598,12	2.081.598,12	0,00
Sustituciones	Comunidad de Madrid	54.908,67	54.908,67	0,00
Ayudas COVID	Comunidad de Madrid	109.511,90	109.511,90	0,00
Otras Ayudas	Mutua Madrileña	27.000,00	27.000,00	0,00
		2.635.847,30	2.635.847,30	0,00
Gastos Generales	Personas físicas diversas		33.966,75	0,00
TOTAL			2.669.814,05	0,00


Fdo.: El Secretario


VºBº: El Presidente

16. EXISTENCIAS

Están valoradas al FIFO, siendo su detalle y movimientos del ejercicio el siguiente:

2020 - 2021	Saldo inicial	Entradas	Salidas	Saldo final
Libros de texto	22.502,76	21.013,23	22.502,76	21.013,23
Chromebooks	0,00	8.863,50	0,00	8.863,50
	22.502,76	29.876,73	22.502,76	29.876,73


2019 - 2020	Saldo inicial	Entradas	Salidas	Saldo final
Libros de texto	37.476,83	22.502,76	37.476,83	22.502,76
Anticipos a Proveedores	14.404,93	0,00	14.404,93	0,00
	51.881,76	22.502,76	51.881,76	22.502,76

Las existencias de libros son tan altas, porque en los meses de mayo a julio se recibe el pedido de libros de texto para luego ser vendidos en el mes de septiembre a los alumnos. Las existencias sobrantes se devuelven una vez que finaliza el periodo de venta.

No existen circunstancias que hayan motivado las correcciones valorativas por deterioro de las existencias.

No existen existencias con ciclo de consumo superior al año. Por lo que no es aplicable la capitalización de gastos financieros.

Las existencias que figuran en el balance de la fundación no tienen ninguna limitación a su disponibilidad tales como pignoraciones, fianzas o razones análogas.



Fdo.: El Secretario



VºBº: El Presidente

17.-ACTIVIDAD DE LA ENTIDAD, APLICACIÓN DE ELEMENTOS PATRIMONIALES A FINES PROPIOS. GASTOS DE ADMINISTRACIÓN.

17.1. ACTIVIDAD DE LA ENTIDAD

I) Descripción de las distintas actividades realizadas en el ejercicio.

ACTIVIDAD 1

A) Identificación.

Denominación de la actividad	COLEGIO INTERNACIONAL G. NICOLI
Tipo de actividad	<input checked="" type="checkbox"/> Propia del fin fundacional <input type="checkbox"/> Complementaria o accesoria <input type="checkbox"/> Otras actividades
Lugar donde se realiza la actividad	Madrid.
<p>Centro docente dedicado a la actividad de la enseñanza reglada en los niveles de:</p> <ul style="list-style-type: none"> - Educación Infantil. - Educación Primaria. - Educación Secundaria. - FP Básica Cocina y Restauración - FP Básica Informática y Comunicaciones. - FP Ciclo Medio de Redes y Sistemas de Información - FP Ciclo Medio de Cocina y Gastronomía - FP Medio Conducción de Actividades en el Medio Natural - FP Medio auxiliar de enfermería - FP Grado Superior de deportes ISEAS <p>Además, siempre dentro del ámbito de la enseñanza, se desarrollan otras actividades y servicios extraescolares y complementarios (comedor escolar, actividades culturales, deportivas, educativas, idiomas, etc.).</p>	

B) Recursos humanos empleados en la actividad.

Tipo	Número		Nº horas/año	
	Previsto	Realizado	Previsto	Realizado
Personal asalariado	84	84		
Personal con contrato de servicios				
Personal voluntario				


C) Beneficiarios o usuarios de la actividad.

Tipo	Número	
	Previsto	Realizado
Personas físicas	800	800
Personas jurídicas		

D) Recursos económicos empleados en la actividad.

Gastos / Inversiones	Importe	
	Previsto	Realizado
Gastos por ayudas y otros		2.453,47
a) Ayudas monetarias		2.453,47
b) Ayudas no monetarias		
c) Gastos por colaboraciones y órganos de gobierno		
Variación de existencias de productos terminados y en curso de fabricación		
Aprovisionamientos		471.365,26
Gastos de personal	1.768.531,00	2.730.587,31
Otros gastos de explotación	448.279,00	243.947,18
Amortización del inmovilizado		35.704,90
Deterioro y resultado por enajenación de inmovilizado		
Gastos financieros	4.500,00	4.962,23
Variaciones de valor razonable en instrumentos financieros		
Diferencias de cambio		
Deterioro y resultado por enajenaciones de instrumentos financieros		
Impuestos sobre beneficios		
Subtotal gastos	2.221.310,00	3.489.020,35
Inversiones (excepto Bienes Patrimonio Histórico)		359.858,79
Adquisiciones Bienes Patrimonio Histórico		
Cancelación deuda no comercial		
Subtotal recursos	0,00	359.858,79
TOTAL	2.221.310,00	3.853.841,37

E) Objetivos e indicadores de la actividad.



Fdo.: El Secretario



VºBº: El Presidente

Objetivo	Indicador	Cuantificación	
		Previsto	Realizado
Enseñanza de Calidad. Rendimiento alumnado en competencias clave	Lengua, matemáticas, ciencias e inglés	Porcentaje de alumnos que no alcancen las competencias básicas sea inferior al 15%	Menor del 15%

ACTIVIDAD 2

A) Identificación.

Denominación de la actividad	ESCUELA OPORTUNIDADES. ENSEÑANZA NO REGLADA
Tipo de actividad	<input checked="" type="checkbox"/> Propia del fin fundacional <input type="checkbox"/> Complementaria o accesoria <input type="checkbox"/> Otras actividades
Lugar donde se realiza la actividad	Madrid.
<p>La Fundación continúa su apuesta por una persona dedicada a la búsqueda de fondos a través de la firma de Convenios de Colaboración o subvenciones de las administraciones públicas. La actividad principal que se quiere desarrollar es una Escuela de Oportunidades para jóvenes que han abandonado el sistema escolar y están en situación de vulnerabilidad</p> <p>En la actualidad vemos como las estadísticas confirman previsiones poco esperanzadoras para el futuro de la juventud, en particular, los mayores trastornos han recaído sobre aquellos que tenían más baja formación y menores recursos en el acceso al empleo. Hoy se constata que estos problemas han degradado sus posibilidades de inserción social. En concreto, los problemas que se encuentran los jóvenes a la hora de acceder al mercado son varios:</p> <ol style="list-style-type: none"> 1. Problema Educativo: España tiene una de las tasas más altas de abandono escolar. Un problema exacerbado por la poca implementación que tiene la FP frente al bachiller (sólo un 33% de los alumnos elige FP frente al Bachillerato). 2. Mercado Laboral: No hay una correlación cercana entre lo que estudian los jóvenes españoles y lo que demandan las empresas. Así como una dualidad en el mercado laboral: son factores clave a la hora de entender el problema español. Hay mucha diferencia entre los contratos temporales y los indefinidos, que no benefician a los jóvenes. Un 82% de los jóvenes trabaja de forma temporal sin desarrollo 3. El paso de la formación al empleo: La falta de referentes positivos, apoyo familiar y orientación y ayuda en la inserción laboral de los jóvenes. La inserción laboral comprende un conjunto de procesos laborales. En cada elemento del proceso supone nuevos roles, nuevas actitudes, metas, identidades y redes informales. El problema no es encontrar un trabajo cualquiera sino un empleo de calidad, estable y adecuado a las cualificaciones del individuo La exclusión es el resultado de una triple ruptura: la laboral, la de pertenencia social y la significación personal. Para combatir la exclusión y avanzar en la integración hacen falta estrategias orientadas a la participación, la integración laboral, el empoderamiento y la significación personal que posibiliten el fortalecimiento y la integración de la persona en su comunidad. <p>Por tanto, lo primero que pretende el programa es recuperar la esencia del joven, desarrollar sus talentos por medio de un acompañamiento real en donde el joven encuentre un lugar de acogida y</p>	

dereferentes positivos para su vida.

La Plaza de los Oficios tiene como principio fundamental la compañía. Esta permitirá al joven entrar en una nueva relación con la realidad, con una nueva conciencia de las cosas en el reconocimiento de sus cualidades y apostar por ellas, asumiendo en el ejercicio de su libertad su desarrollo personal. No puede existir un verdadero desarrollo de la persona humana sin que esta esté provocada en espacios de libertad. Partimos de la consideración de que se pueden conjugar aprendizaje y trabajo. Apostamos por aprender trabajando. Mediante el trabajo entregamos las herramientas educativas de inserción sociolaboral y dejamos que el joven elija un oficio y lo aprenda. Dicha metodología desafía a los jóvenes a que sean capaces de crear una relación con el proyecto de la Plaza de los Oficios, una relación personal con ellos mismos y con los otros, y una relación con el trabajo.

B) Recursos humanos empleados en la actividad.

Tipo	Número		Nº horas/año	
	Previsto	Realizado	Previsto	Realizado
Personal asalariado	1	1	1.800	1.800
Personal con contrato de servicios	0	4		
Personal voluntario	12	12	1.256	1.256

C) Beneficiarios o usuarios de la actividad.

Tipo	Número	
	Previsto	Realizado
Personas físicas	150	150
Personas jurídicas		



Fdo.: El Secretario




VºBº: El Presidente

D) Recursos económicos empleados en la actividad.

Gastos / Inversiones	Importe	
	Previsto	Realizado
Gastos por ayudas y otros		
a) Ayudas monetarias		
b) Ayudas no monetarias		
c) Gastos por colaboraciones y órganos de gobierno		
Variación de existencias de productos terminados y en curso de fabricación		
Aprovisionamientos		
Gastos de personal	29.410,00	37.368,34
Otros gastos de explotación	36.425,00	47.863,90
Amortización del inmovilizado		
Deterioro y resultado por enajenación de inmovilizado		
Gastos financieros		
Variaciones de valor razonable en instrumentos financieros		
Diferencias de cambio		
Deterioro y resultado por enajenaciones de instrumentos financieros		
Impuestos sobre beneficios		
Subtotal gastos	65.835,00	85.232,24
Inversiones (excepto Bienes Patrimonio Histórico)		
Adquisiciones Bienes Patrimonio Histórico		
Cancelación deuda no comercial		
Subtotal recursos	0,00	0,00
TOTAL	65.835,00	85.232,24



Fdo.: El Secretario



VºBº: El Presidente

E) Objetivos e indicadores de la actividad.

Objetivo	Indicador	Cuantificación	
		Previsto	Realizado
Favorecer la inclusión socio laboral para mejorar su calidad de vida y la de sus familias	Terminar la formación y acceder al Diploma de ayudante de Cocina y Camarero y comercio. Número de personas atendidas en los itinerarios de inserción socio-laboral	50	120
Mejorar las competencias sociales, laborales y emprendimiento de los jóvenes para fomentar y desarrollar su propia empleabilidad	Curso de desarrollo Personal y habilidades sociales. EL 80% de los jóvenes mejoraran competencias y habilidades	50	82%
Desarrollar competencias profesionales dentro del área de Hostelería en los jóvenes para que tengan un mayor acceso al mundo laboral	Seguimiento y tutorías de orientación e intermediación laboral. Realización de 20 itinerarios de Inserción laboral. Número de jóvenes formados	50	97
Aumentar las posibilidades de inserción laboral a través de las prácticas con empresas	Prácticas en Restaurantes Número de personas insertadas laboralmente.	50	63

Fdo.: El Secretario

VºBº: El Presidente

II. Recursos económicos totales empleados por la entidad.

GASTOS / INVERSIONES	Actividad 1	Actividad 2	Total actividades	No imputados a las actividades	TOTAL
Gastos por ayudas y otros	2.453,47		2.453,47		2.453,47
a) Ayudas monetarias	2.453,47		2.453,47		2.453,47
b) Ayudas no monetarias					
c) Gastos por colaboraciones y órganos de gobierno					
Variación de existencias de productos terminados y en curso de fabricación					
Aprovisionamientos	471.365,26		471.365,26		471.365,26
Gastos de personal	2.730.587,31	37.368,34	2.767.955,65		2.767.955,65
Otros gastos de explotación	243.947,18	47.863,90	291.811,08	10.197,84	302.008,92
Amortización del inmovilizado	35.704,90		35.704,90		35.704,90
Deterioro y resultado por enajenación de inmovilizado					
Gastos financieros	4.962,23		4.962,23		4.962,23
Variaciones de valor razonable en instrumentos financieros					
Diferencias de cambio					
Deterioro y resultado por enajenaciones de instrumentos financieros					
Impuestos sobre beneficios					
Subtotal gastos	3.489.020,35	85.232,24	3.574.252,59	10.197,84	3.584.450,43
Inversiones (excepto Bienes Patrimonio Histórico)	359.858,79		359.858,79		359.858,79
Adquisiciones Bienes Patrimonio Histórico					
Cancelación deuda no comercial					
Subtotal recursos	359.858,79	0,00	359.858,79		359.858,79
TOTAL	3.853.841,37	82.728,57	3.936.569,94		3.936.569,94

Fdo.: El Secretario

VºBº: El Presidente

III. Recursos económicos totales obtenidos por la entidad.

A. Ingresos obtenidos por la entidad

INGRESOS	Previsto	Realizado
Rentas y otros ingresos derivados del patrimonio		
Ventas y Prestación de servicios de las actividades propias	682.261,49	920.571,52
Ingresos ordinarios de las actividades mercantiles	16.997,21	6.030,00
Subvenciones del sector público	1.533.511,16	2.259.962,05
Aportaciones privadas		80.309,82
Otros tipos de ingresos		10.827,38
TOTAL RECURSOS OBTENIDOS	2.232.769,85	3.277.700,77

B. Otros recursos económicos obtenidos por la entidad

No existen.

OTROS RECURSOS	Previsto	Realizado
Deudas contraídas		
Otras obligaciones financieras asumidas		
TOTAL OTROS RECURSOS OBTENIDOS		

IV. Convenios de colaboración con otras entidades.

Descripción	Ingresos	Gastos	No produce corriente de bienes y servicios
Convenio con la Fundación San Diego y San Vicente	0,00	0,00	

Cesión gratuita de uso del inmueble sito en la calle Eduardo Dato nº 4 de Madrid de septiembre a diciembre.

Fdo.: El Secretario

VºBº: El Presidente

V. Desviaciones entre plan de actuación y datos realizados.

CONCEPTO	PRESUPUESTADO	REALIZADO	DESVIACIÓN
GASTOS AYUDAS	0,00	2.453,47	2.453,47
APROVISIONAMIENTOS		471.365,26	471.365,26
GASTOS DE PERSONAL	1.797.941,00	2.767.955,65	970.014,65
GASTOS DE EXPLOTACION	484.704,00	291.811,08	-192.892,92
AMORTIZACIÓN		35.704,90	35.704,90
GASTOS FINANCIEROS	4.500,00	4.962,23	462,23
TOTAL GASTOS	2.287.145,00	3.574.252,59	1.287.107,59

CONCEPTO	PRESUPUESTADO	REALIZADO	DESVIACIÓN
INGRESOS	2.713.123,23	3.277.700,77	-564.577,54
TOTAL INGRESOS	2.713.123,23	3.277.700,77	-564.577,54

Fdo.: El Secretario

VºBº: El Presidente

17.2. APLICACIÓN DE ELEMENTOS PATRIMONIALES A FINES PROPIOS

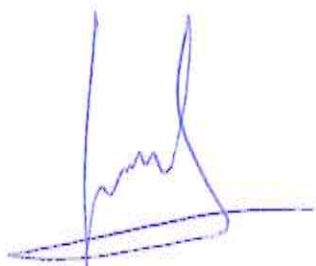
Los bienes y derechos vinculados de forma permanente a los fines fundacionales mediante declaración expresa y las restricciones a las que se encuentran sometidos se detallan a continuación:

RECURSOS APLICADOS EN EL EJERCICIO				
FUNDACIÓN:		FUNDACIÓN PLAZA DE LOS OFICIOS		
EJERCICIO:		2020/2021		
	IMPORTE			TOTAL
1.Gastos en cumplimientos de fines*	3.538.547,69			3.538.547,69
	Fondos propios	Subvenciones, donaciones y legados	Deuda	
2.Inversiones en cumplimiento de fines* (2.1+2.2)	359.858,79	0,00	0,00	359.858,79
2.1 Realizadas en el ejercicio	359.858,79	0,00		359.858,79
2.2 Procedentes de ejercicios anteriores		0,00	0,00	0,00
a) Deudas canceladas en el ejercicio incurridas en ejercicios anteriores				
b) Imputación de subvenciones, donaciones y legados de capital procedentes de ejercicios				
TOTAL (1+2)	3.898.406,48			3.898.406,48

Fdo.: El Secretario

(*)De acuerdo, con lo dispuesto en el artículo 32.6 del Reglamento de la Ley 50/2002, de 26 de diciembre, de Fundaciones se considera destinados a los fines fundacionales el importe de los gastos e inversiones realizadas en cada ejercicio que efectivamente hayan contribuido al cumplimiento de los fines propios de la fundación especificados en sus estatutos, excepto las dotaciones a las amortizaciones y provisiones. Cuando las inversiones destinadas a los fines fundacionales hayan sido financiadas con ingresos que deban distribuirse en varios ejercicios en el excedente, como subvenciones, donaciones y legados, o con recursos financieros ajenos, dichas inversiones se computarán en la misma proporción en que lo hubieran sido los ingresos o se amortice la financiación ajena.

Se considera conveniente que las fundaciones presenten un cuadro anexo a este en el que se especifiquen las inversiones en cumplimiento de fines según su tipología particular




Fdo.: El Secretario




VºBº: El Presidente

1.1. AJUSTES POSITIVOS DEL RESULTADO CONTABLE

DOTACIONES PARA AMORTIZACIÓN DEL INMOVILIZADO					
Nº DE CUENTA	PARTIDA DE LA CUENTA DE RESULTADOS	DETALLE DEL ELEMENTO PATRIMONIAL AFECTADO A LA ACTIVIDAD EN CUMPLIMIENTO DE FINES	Dotación del ejercicio a la amortización del elemento patrimonial (importe)	Importe total amortizado del elemento patrimonial	
680	A.10	INMOVILIZADO INTANGIBLE	462,45	1.898,84	
681	A.10	CONSTRUCCIONES E INSTALAC. FIJAS	4.114,04	6.027,61	
681	A.10	INSTALAC. TECNICAS Y MAQUINARIA	11.347,79	18.499,27	
681	A.10	EQUIPO DIDACTICO			
681	A.10	OTRAS INSTALACIONES			
681	A.10	MOBILIARIO	8.187,35	14.856,21	
681	A.10	EQUIPOS PROCESO DE INFORMACIÓN	8.050,15	11.870,42	
681	A.10	OTRO INMOVILIZADO	3.543,12	6.155,05	
TOTAL 1.1. A1) Dotación a la amortización			35.704,90	59.307,40	



Fdo.: El Secretario




VºBº: El Presidente


1.1. A2) Gastos comunes y específicos al conjunto de actividades desarrolladas en cumplimiento de fines (excepto amortizaciones y deterioro de inmovilizado)				
Nº DE CUENTA	PARTIDA DE LA CUENTA DE RESULTADOS	DETALLE DEL GASTO	CRITERIO DE IMPUTACIÓN A LA ACTIVIDAD PROPIA EN CUMPLIMIENTO DE FINES	IMPORTE
650	2.a)	AYUDAS MONETARIAS	100%	2.453,47
60	6.	APROVISIONAMIENTOS	100%	471.365,26
64	8. Gastos de personal	PERSONAL (SUELDOS Y SEG.SOC Y OTR	100%	2.767.955,65
62-63-67	9. Otros gastos explotac	SERVICIOS EXTERIORES Y TRIBUTOS Y G. EXCEPCIONALES	96,62%	291.811,08
66	15. Gastos financ. Y asimila	INTERESES DEUDA Y OTROS	100%	4.962,23
TOTAL 1.1. A2) Gastos comunes y específicos				3.538.547,69

1.1. B) Ingresos imputados directamente al patrimonio neto por cambio de criterios contables, subsanación de errores de ejercicios anteriores				
Nº DE CUENTA	PARTIDA DEL PATRIMONIO NETO	DETALLE DE LA OPERACIÓN	CRITERIO DE IMPUTACIÓN A LA ACTIVIDAD PROPIA EN CUMPLIMIENTO DE FINES	IMPORTE
		AJUSTES PO ERRORES	100%	3.134,97
TOTAL 1.1. A2) Gastos comunes y específicos				3.134,97

TOTAL 1.1. AJUSTES POSITIVOS DEL RESULTADO CONTABLE	3.577.387,56
--	---------------------



Fdo.: El Secretario



VºBº: El Presidente

TOTAL 1.2. AJUSTES NEGATIVOS DEL RESULTADO CONTABLE
A) Ingresos obtenidos por la enajenación o gravamen de bienes y derechos aportados en concepto de dotación


Nº DE CUENTA	PARTIDA DE LA CUENTA DE RESULTADOS	DETALLE DEL INGRESO	IMPORTE
		SUBTOTAL	0,00

B) Ingresos obtenidos por la transmisión onerosa de bienes inmuebles en los que se desarrolla la actividad en cumplimiento de fines con la condición de reinvertirlos en bienes inmuebles con la misma finalidad


Nº DE CUENTA	PARTIDA DE LA CUENTA DE RESULTADOS	DETALLE DEL INGRESO	IMPORTE
		SUBTOTAL	0,00

C) Gastos imputados directamente al patrimonio neto por cambio de criterios contables, subsanación de errores de ejercicios anteriores o cambios de criterio

Nº DE CUENTA	PARTIDA DEL PATRIMONIO NETO	DETALLE DE LA OPERACIÓN	IMPORTE
		Reconocimiento Paga extra antigüedad	0,00
		SUBTOTAL	0,00
		TOTAL 1.2. AJUSTES NEGATIVOS DEL RESULTADO CONTABLE	0,00




VºBº: El Presidente



Fdo.: El Secretario

2. B) INVERSIONES EFECTIVAMENTE REALIZADAS EN LA ACTIVIDAD PROPIA EN CUMPLIMIENTO DE FINES												
Nº DE CUENTA	PARTIDA DEL BALANCE	DETALLE DE LA INVERSIÓN	ADQUISICIÓN		FORMA DE FINANCIACIÓN				COMPUTADAS COMO CUMPLIMIENTO DE FINES			
			FECHA	VALOR	RECURSOS PROPIOS	SUBVENCIÓN DONACIÓN	PRÉSTAMO	IMPORTE HASTA EL EJERCICIO (N-1)	IMPORTE EN EL EJERCICIO (N)	IMPORTE PENDIENTE		
211	A. III	Construcciones	2020-21	249.594,60	249.594,60					249.594,60		
212	A. III	Instalaciones técnicas	2020-21	71.188,41	71.188,41					71.188,41		
216	A. III	Mobiliario	2020-21	17.998,07	17.998,07					17.998,07		
217	A. III	Equipos informáticos	2020-21	21.077,71	21.077,71					21.077,71		
TOTALES					359.858,79	359.858,79	0,00	0,00	0,00	359.858,79	0,00	0,00



Fdo.: El Secretario




VºBº: El Presidente

GRADO DE CUMPLIMIENTO DEL DESTINO DE RENTAS E INGRESOS

EJERCICIO	EXCEDENTE DEL EJERCICIO	AJUSTES NEGATIVOS	AJUSTES POSITIVOS	BASE DE CALCULO	RENTA A DESTINAR		RECURSOS DESTINADOS A FINES (GASTOS + INVERSION)	APLICACIÓN DE LOS RECURSOS DESTINADOS EN CUMPLIMIENTO DE SUS FINES*					IMPORTE PENDIENTE DE DESTINAR	
					Importe	%		2016-17	2017-18	2018-19	2019-20	2020-21		
2016-17	1.214,78		2.135,22	3.350,00	3.350,00	100,00	2.135,22	1.083,66	2.266,34					
2017-18	-22.491,25		70.472,50	47.981,25	47.981,25	100,00	70.472,54	47.981,25	47.981,25					
2018-19	29.857,33	7.264,42	2.681.962,49	2.704.555,40	2.704.555,40	100,00	2.734.675,38	20.224,95	20.224,95	2.684.330,45				0,00
2019-20	76.036,04	0,00	3.201.664,73	3.277.700,77	3.277.700,77	100,00	3.451.061,59			50.344,93	3.227.355,84			0,00
2019-20	23.517,91	0,00	3.577.387,56	3.600.905,47	3.600.905,47	100,00	3.898.406,48				223.705,75			0,00
TOTAL								1.083,66	70.472,54	2.734.675,38	3.451.061,59	3.377.199,72	3.377.199,72	0,00




Fdp.: El Secretario




VºBº: El Presidente

GASTOS DE ADMINISTRACIÓN						
Ejercicio	Límites alternativos (Art. 33 Reglamento R.D. 1337/2005)		Gastos directamente ocasionados por la administración del patrimonio (3)	Gastos resarcibles a los patronos (4)	TOTAL GASTOS ADMINISTRACIÓN DEVENGADOS EN EL EJERCICIO (5) = (3)+(4)	Supera (+) No supera (-). El límite máximo (el mayor de 1 y 2)-5
	5% de los fondos propios (1)	20 % de la base de cálculo del Art.27 Ley 50/2002 y Art.32.1 Reglamento R.D. 1337/05 (2)				
2020/2021	6.830,91	720.181,09	10.197,84		10.197,84	no supera los límites

DETALLE DE GASTOS DE ADMINISTRACIÓN			CRITERIO DE IMPUTACIÓN A LA FUNCIÓN DE ADMINISTRACIÓN DEL PATRIMONIO	IMPORTE
Nº DE CUENTA	PARTIDA DE LA CUENTA DE RESULTADOS	DETALLE DEL GASTO		
626		Comisiones		8.929,72
631		Tasas		1.005,51
678		Extraordinarios		262,61
TOTAL GASTOS DE ADMINISTRACIÓN				10.197,84



Fdo.: El Secretario



VºBº: El Presidente

18. COVID

Durante el curso 2020/2021, la situación sanitaria excepcional ha condicionado la actividad de la fundación, por lo que esta se ha impartido por restricciones impuesto que han hecho que las actividades extraescolares y los servicios complementarios han visto afectado su normal desarrollo, lo que ha llevado a obtener menos ingresos de los esperados.

19. OTRA INFORMACIÓN

- El órgano de gobierno de la Fundación está compuesto por:

- DON JUAN RAMON DE LA SERNA CARBAJO, Presidente.
- DOÑA MARÍA EUGENIA GONZÁLEZ MARTÍNEZ, Vicepresidenta.
- DON JUAN AURELIO ALONSO PÉREZ, Secretario.
- DOÑA ELENA MARTINEZ JAÉN, vocal.
- DON FRANCISCO JAVIER CASTAÑO PEREA, vocal.
- DOÑA CONCEPCIÓN MONJAS PÉREZ, vocal.
- DOÑA MARÍA JESÚS ÁLVAREZ GONZALO, vocal.

Los patronos no han recibido ningún tipo de compensación ni de remuneración por el ejercicio de su cargo. No se han registrado gastos por administración.


No existen compromisos financieros, garantías o contingencias que no figuren en las cuentas anuales.

El número medio de trabajadores empleados durante el ejercicio 2020-21 ha sido de 62,09 con la siguiente distribución:

2020-2021	HOMBRES	MUJERES	TOTAL
Fijos	18,06	41,04	59,10
Eventuales	2,27	0,72	2,99
TOTAL			62,09

2019-2020	HOMBRES	MUJERES	TOTAL
Fijos	18,06	41,04	59,10
Eventuales	2,27	0,72	2,99
TOTAL			62,09


Fdo.: El Secretario


VºBº: El Presidente

Información sobre aplazamientos de pago efectuados a proveedores. Disposición adicional tercera. "deber de información de la ley 15/2010 de 5 de julio".

El periodo medio de pago a proveedores se calcula:

$$\frac{\text{Saldo medio proveedores. y acreedores comerciales}}{\text{Compras netas y gastos servicios}} \times 365$$

$$\frac{143.113,16}{773.374,18} \times 365 = 67,54 \text{ días}$$

PERIODO MEDIO DE PAGO	2020 – 2021	2019 – 2020
	Días	Días
Periodo medio de pago a proveedores	67,54	39,45

Fdo.: El Secretario

VºBº: El Presidente

20. OPERACIONES CON PARTES VINCULADAS

Las operaciones realizadas con entidades vinculadas consisten en la liquidación de cobros y pagos afectos al proceso de cesión de titularidad del centro escolar que se produjo en el ejercicio 2018/2019 con la Compañía de las Hijas de la Caridad de San Vicente de Paul Provincia de Madrid y que no fue posible regularizar en dicho ejercicio.


Del mismo modo, tanto las Hijas de la Caridad como la Fundación Internacional de la Educación, han realizado traspasos de liquidez a la fundación, a fin de solventar los problemas de solvencia que pudieran conllevar el desarrollo de la actividad en el centro.

Las transacciones y saldos con entidades vinculadas realizadas en el ejercicio actual y anterior son:

TRANSACCIONES CON PARTES VINCULADAS		
GASTOS O PRESTACIONES DE SERVICIOS RECIBIDAS:	2020-2021	2019-2020
Otras partes vinculadas	€	€
- Hijas de la Caridad de San Vicente de Paul Provincia de Madrid San Vicente de Paul (Liquidaciones).		0,00
- Hijas de la Caridad de San Vicente de Paul Provincia de Madrid San Vicente de Paul (Cesión de personal).		0,00
- Fundación Internacional de Educación.	2.727,31	1.503,02
TOTAL COMPRAS O PRESTACIONES DE SERVICIOS RECIBIDAS	2.727,31	1.503,02

TRANSACCIONES CON PARTES VINCULADAS		
INGRESOS O PRESTACIONES DE SERVICIOS RECIBIDAS:	2020-2021	2019-2020
Otras partes vinculadas	€	€
- Hijas de la Caridad de San Vicente de Paul Provincia de Madrid San Vicente de Paul (Liquidaciones).		35.578,81
- Hijas de la Caridad de San Vicente de Paul Provincia de Madrid San Vicente de Paul (Donativos).		37.382,39
- Fundación Internacional de Educación. (Otros ingresos)	5.199,36	284,9
- Fundación Internacional de Educación. (Donativos)	17.900,00	76.803,56
TOTAL COMPRAS O PRESTACIONES DE SERVICIOS RECIBIDAS	23.099,36	150.049,66

SALDOS CON PARTES VINCULADAS				
Concepto	Ejercicio actual		Ejercicio anterior	
	Créditos por operaciones comerciales o cta cte	Deudas por operaciones comerciales o cta cte	Créditos por operaciones comerciales o cta cte	Deudas por operaciones comerciales o cta cte

	Corto plazo	Largo plazo	Corto plazo	Largo plazo	Corto plazo	Largo plazo	Corto plazo	Largo plazo
	€	€	€	€	€	€	€	€
Otras partes vinculadas								
- Hijas de la Caridad de San Vicente de Paul Provincia de Madrid San Vicente de Paul			0,00	- 174.802,39			- 6.370,80	- 74.802,39
- Fundación Internacional de Educación	21.099,36		- 7.763,10	- 124.552,39			- 405,52	- 74.552,39
Totales	0,00	0,00	- 6.776,32	- 299.354,78	0,00	0,00	- 6.776,32	- 149.354,78

- No existen anticipos ni créditos concedidos al personal de alta dirección de la fundación ni a miembros del Patronato.
- No existen obligaciones contraídas en materia de pensiones y seguros de vida respectos de miembros antiguos ni actuales del Patronato o la dirección.
- Los miembros del patronato no han percibido ingresos en concepto de sueldos, dietas o remuneración por parte de la fundación.



Fdo.: El Secretario




VºBº: El Presidente


21. INVENTARIO DE BIENES

El inventario de bienes, derechos y obligaciones aparece detallado en los siguientes cuadros:

BIENES Y DERECHOS							
DESCRIPCIÓN DEL ELEMENTO	FECHA DE ADQUISICIÓN	VALOR CONTABLE TOTAL	OTRAS VALORACIONES REALIZADAS	AMORTIZACIONES, DETERIORO Y OTRAS PARTIDAS COMPENSADORAS	CARGAS Y GRAVÁMENES QUE AFECTEN AL ELEMENTO	OTRAS CIRCUNSTANCIAS	
INMOVILIZADO MATERIAL							
Terrenos y bienes naturales							
Construcciones		363.862,63		6.027,61			
- Construcciones	2020-2021	363.862,63		6.027,61			
Instalaciones técnicas		185.225,96		18.499,27			
- Instalaciones técnicas	2020-2021	185.225,96		18.499,27			
Otros Inmovilizados materiales		135.046,06		32.881,67			
- Mobiliario	2020-2021	83.373,38		14.856,21			
- Equipos informáticos	2020-2021	33.957,07		11.870,42			
- Otro inmovilizado	2020-2021	17.715,61		6.155,05			
Inmovilizaciones materiales en curso							
INMOVILIZADO INTANGIBLE							
Investigación							

Desarrollo					
Concesiones administrativas					
Propiedad industrial e intelectual					
Aplicaciones informáticas		5.135,97	1.898,84		
- Aplicaciones informáticas	2020-2021	5.135,97	1.898,84		
Derechos de Uso-Usufructo					
BIENES DEL PATRIMONIO HISTÓRICO					
Bienes inmuebles					
Archivos					
Bibliotecas					
Museos					
Bienes muebles					
Otros bienes de valor histórico-artístico no incluidos en la Ley 16/1985					
INVERSIONES INMOBILIARIAS					
Terrenos y bienes naturales					
Construcciones					

DEUDAS A LARGO PLAZO EJERCICIO 2020-2021					
DESCRIPCIÓN DE LA DEUDA	FECHA DE FORMALIZACIÓN	VALOR NOMINAL	VALOR DE REMBOLSO	IMPORTE AMORTIZADOS O DEVUELTOS	INTERESES SATISFECHOS
EMPRÉSTITOS Y OTRAS EMISIONES ANÁLOGAS					
POR PRÉSTAMOS RECIBIDOS Y OTROS CONCEPTOS LARGO PLAZO		447.450,73	447.450,73		
Deuda FIE	2020-2021	124.552,39	124.552,39		
Deuda Hijas de la Caridad	2020-2021	174.802,39	174.802,39		
Préstamo bancario Santander	2020-2021	148.095,95	148.095,95		
POR COMPRAS DE INMOVILIZADO					
POR SUBVENCIONES REINTEGRABLES		13.333,00	13.333,00		
Otras subvenciones	2020-2021	13.333,00	13.333,00		
POR FIANZAS Y DEPÓSITOS RECIBIDOS					
Programa Erasmus 2020/2021	2020-2021	26.152,80	26.152,80		
PROVISIONES		13.656,21	13.656,21		
Paga Extra de antigüedad	2020-2021	13.656,21	13.656,21		
DEUDAS CORTO PLAZO EJERCICIO 2020-2021					
Deudas con entidades de crédito	2020-2021	74.086,44	74.086,44		
Proveedores	2020-2021	3.900,48	3.900,48		
Acreedores	2020-2021	76.671,72	76.671,72		
Remuneraciones pendientes de pago	2020-2021	- 7.357,41	- 7.357,41		
Partidas pendientes de aplicación	2020-2021	- 90,00	- 90,00		
Administraciones públicas	2020-2021	61.167,67	61.167,67		
Periodificaciones	2020-2021	48.593,00	48.593,00		
TOTAL DEUDAS CORTO PLAZO		182.885,46	182.885,46		
TOTAL OBLIGACIONES		683.478,20	683.478,20		

Las cuentas anuales compuestas por el balance de situación, la cuenta de resultados y la memoria han sido formuladas con fecha 24 de marzo de 2022.

Fdo. El presidente

Fdo. El secretario