

PLATAFORMA EDUCAMOS

*El canal de comunicación oficial entre
familias y centro*



G.NICOLI

Colegio
Internacional

CONTENIDOS

COMUNICACIÓN ENTRE FAMILIAS Y CENTRO

02

Introducción
UNA BUENA COMUNICACIÓN: ALGO ESENCIAL

03

Sobre Educamos
EDUCAMOS: CANAL ÚNICO Y OFICIAL

04

Uso de Educamos
GUÍA DE ACCESO Y USO DE EDUCAMOS

07

Comunicaciones
COMUNICACIONES EDUCAMOS CENTRO-FAMILIAS

08

Tipos
COMUNICACIONES PUBLICADAS EN EDUCAMOS POR EL CENTRO


10

Otros canales
OTRAS COMUNICACIONES EXTERNAS A EDUCAMOS

11

Contigo
ESTAMOS DISPONIBLES PARA TI

UNA BUENA COMUNICACIÓN: ALGO ESENCIAL



Estimadas familias,

Como parte fundamental también de la educación de vuestros hijos e hijas, la comunicación continua y continuada que mantenemos desde el centro con vosotros, se hace necesaria para seguir creciendo y sacando lo mejor de todo nuestro alumnado.

Tutores, profesores, Equipo Directivo y PAS han de mantener un contacto constante con vosotros y tienen mucho que decir en repetidas ocasiones.

La continua mejora y crecimiento personal de los alumnos es nuestra principal tarea, haciéndose posible gracias a multitud de hechos que acontecen en la experiencia educativa, pero también, gracias al contacto directo con vosotros.

Nuestro deseo de que la información que se maneja entre ambas partes sea efectiva, directa, clara y fructífera, hace que compartamos este documento con vosotros, a fin de que todos, centro y familia, podamos establecer canales definidos y oficiales de comunicación.

En este documento recogeremos cuáles son por tanto, los canales de comunicación oficiales y estrictos a seguir para que todas las familias quedéis informadas de todo cuanto acontece en el colegio y que concierne a vuestros hijos e hijas.

Igualmente, para cualquier duda de carácter personal no dudéis en poneros en contacto a través de correo electrónico del centro del profesor o tutor, o a través de secretaria@colegionicoli.org

EDUCAMOS: CANAL ÚNICO Y OFICIAL

Educamos es la plataforma desarrollada por SM para mantener actualizadas todas las informaciones relativas al alumno y al centro con sus respectivas familias de manera online. El Colegio G. Nicoli tiene contratado este servicio y es por ello que ésta será la **herramienta única y oficial de comunicación** constante para con las familias.

Todas las comunicaciones e informaciones oficiales relativas al alumno/a y al centro con las familias, serán realizadas a través de Educamos. Por tanto, es de obligado cumplimiento estar al día en la plataforma y revisarla diariamente para lograr estar informado de todo.

Ningún otro canal extraoficial o del colegio serán válidos para estar al corriente de todas las informaciones importantes y necesarias que se den desde el centro.

Asimismo, **las familias** también deberán usar en primera instancia la Plataforma Educamos para estar al día de todas las informaciones y necesidades del alumno.

La Plataforma Educamos cuenta con multitud de recursos y opciones que cubren todas las necesidades comunicativas del centro: circulares, autorizaciones, avisos, notas, documentos...

Además, cuenta con una APP para el teléfono móvil, con acceso vía web y con sincronización con diferentes plataformas de correo.



GUÍA DE ACCESO Y USO DE EDUCAMOS

1. Usuario y contraseña: Su usuario y contraseña ha sido facilitado por el centro cuando han matriculado a su hijo/a. Las claves se regeneran una vez al año. Si necesitasen recuperar su usuario y contraseña, pueden escribir a repcion@colegionicoli.org dejando sus datos y les facilitaremos las claves.

[Solicitud de claves de acceso a Educamos.](#)

2. Cómo acceder a Educamos: A través de [este enlace](#), accedemos a la página de inicio de sesión de Educamos Colegio G. Nicoli. (colegionicoli.educamos.com) Además, [AQUÍ](#), podrás ver un tutorial sobre cómo acceder a Educamos.



DESCARGA LA APP DE EDUCAMOS

Os instamos a descargar la APP de Educamos Familias en vuestros móviles para que así sea más sencillo acceder a la plataforma. Tendréis toda la información, calificaciones, gestión de recibos, novedades y circulares en el móvil de una manera **rápida y directa**, notificándose como **mensaje push** de nuevas incidencias.

1. Descargar en el móvil la app SM Educamos Familias. [Click AQUÍ](#)

2. Insertar el número del centro: **396**

[VER TUTORIAL DE DESCARGA APP](#)



CONFIGURACIÓN AVISOS DIARIOS DE EDUCAMOS EN EMAIL

Indicamos a todas las familias que para mayor facilidad y para poder estar informados diariamente de todas las comunicaciones del Colegio, **configuren un aviso diario de todos los documentos e informaciones colgados para su hijo/a en Educamos ese día**. De tal manera, que directamente desde ese email que llega a su correo personal, pueden acceder a Educamos y ver todo lo nuevo acontecido en ese día.

Para ello, tendrán que realizar los siguientes pasos:

Acceder a Educamos, acudir a la columna izquierda del Espacio y seleccionar **"Mis Datos" - "Información Personal"**.

Una vez dentro, en el menú superior de la nueva ventana acudimos a la sección **"Comunicación con el centro"**.

Una vez ahí, podremos marcar la opción **"Deseo recibir notificaciones diarias a las 19.00h"**. Finalizamos dándole a **"Guardar"**.

Esta notificación diaria llegará al mail personal del padre/madre que esté añadido en Educamos.



COLEGIO INTERNACIONAL G. NICOLI

Datos Evaluación Gestión económica Comunicador Valencia

Información personal
Información del usuario

Datos personales Datos familiares Económicos **Comunicación con el centro** Titulación Cuentas adicionales

Comunicación

Notificación diaria por correo electrónico de novedades de plataforma.

Deseo recibir notificaciones diarias a las 19:00

Preferencias personales. Cumpleaños

Deseo mostrar mi cumpleaños en la web y aplicaciones del centro

Guardar

INICIO DE SESIÓN A EDUCAMOS CON CUENTA DE GOOGLE

Existe también la posibilidad de **vincular vuestra cuenta de Google del centro** o vuestra cuenta de **Gmail personal** para acceder fácilmente y de una manera más directa a Educamos. Con esta opción, se evitan las pérdidas y olvidos de contraseñas y usuarios de Educamos y siempre podréis acceder de **manera directa** con vuestra cuenta de Google.

La forma de vincularlo es muy sencilla, y aparece debajo del usuario y contraseña en el inicio de sesión de Educamos. Debéis de clicar en "**Iniciar sesión con Google**" y seguir los pasos. A continuación, añadimos un vídeo explicativo.

Además, la plataforma también da la opción de poder **desvincular** esta cuenta cuando queráis.

[ACCEDER AL VÍDEO TUTORIAL DE VINCULACIÓN DE CUENTA DE GOOGLE](#)



Para otro tipo de incidencias con la plataforma Educamos pueden escribir a **repcion@colegionicoli.org**, indicando sus datos y explicando el tipo de incidencia.



COMUNICACIONES EDUCAMOS CENTRO-FAMILIAS

Todas las comunicaciones, informaciones, avisos, circulares y autorizaciones que el centro publique para sus familias, se harán a través de Educamos



Los profesores de diferentes asignaturas, los tutores, el Equipo Directivo, Secretaría o cualquier otra persona del PAS, puede colgar informaciones y circulares en Educamos destinados a las familias.

Es por ello de obligado cumplimiento el estar atento a la Plataforma, accediendo periódicamente (diariamente) para poder estar al día de las comunicaciones que se han hecho llegar.

COMUNICACIONES PUBLICADAS EN EDUCAMOS POR EL CENTRO

Las comunicaciones que se realizan desde el centro únicamente por Educamos y que las familias tienen la responsabilidad de atender serán las siguientes. Podréis encontrar cada sección y apartado una vez ingresáis en vuestra cuenta de Educamos.

SECCIÓN AVISOS

01

AVISOS IMPORTANTES

Llegará una notificación de nuevo aviso para temas urgentes o cotidianos en la sección "Avisos".

02

PUBLICACIONES Y DOCUMENTOS DEL CENTRO

Podrán enviarse como circular, aviso o email.

SECCIÓN ESPACIO DEL ALUMNO

01

CALIFICACIONES

Dentro de la sección, aparecerá un cuadrante de Calificaciones.

02

CIRCULARES INFORMATIVAS

Podéis acceder a ellas a través de la sección "Circulares". **Éste será el medio más utilizado** para el envío de informaciones oficiales y relevantes del centro y el curso.



SECCIÓN ESPACIO DEL ALUMNO

03

AUTORIZACIONES PARA ACTIVIDADES

Podréis acceder a ellas a través de la sección "Autorizaciones" para autorizar a actividades. Será la única forma de autorizar al alumno a diferentes actividades.

04

INCIDENCIAS

También se informará de diferentes incidencias y faltas del alumno a clase.

SECCIÓN MI ESPACIO

01

RECIBOS

Apartado donde podréis encontrar todos los recibos del colegio.



OTRAS COMUNICACIONES EXTERNAS A EDUCAMOS



WEB NICOLI

colegionicoli.org

En la web del colegio se publicarán artículos y noticias generales de interés educativo en general, artículos de educación, eventos del colegio, videos, imágenes...



TWITTER

[@colegionicoli](https://twitter.com/colegionicoli)

En las redes sociales del colegio se colgarán imágenes, videos de las actividades del aula y del centro, noticias de interés, informaciones generales a difundir...




INSTAGRAM

[@colegionicoli](https://www.instagram.com/colegionicoli)

En las redes sociales del colegio se colgarán imágenes, videos de las actividades del aula y del centro, noticias de interés, informaciones generales a difundir...


ESTAMOS DISPONIBLES PARA TI



POR SUPUESTO, Y AUNQUE EL CANAL OFICIAL DE COMUNICACIONES SEA EDUCAMOS, ESTAMOS DISPONIBLES PARA TODO LO QUE NECESITÉIS EN EL CORREO ELECTRÓNICO Y TELÉFONO DEL CENTRO.

Excepcionalmente y con carácter necesario o urgente por la idiosincrasia de la comunicación, podrán entregarse informaciones en papel cuando requieran de una acción especial. Igualmente, para situaciones concretas y personales, el profesor podrá ofrecer una vía de comunicación diferente como email o teléfono.

MUCHAS GRACIAS



FP | G.NICOLI

Una escuela abierta al mundo



Paseo Eduardo Dato, 4, Madrid



colegionicoli.org



913 08 20 30



@colegionicoli